

**Анализ участия обучающихся
образовательных организаций города Тулы
во всероссийской олимпиаде школьников 2025-2026 учебного года**

В целях выявления и развития творческих способностей обучающихся, создания условий для поддержки талантливых детей, развития олимпиадного движения в образовательном пространстве города ежегодно организуется участие школьников во всероссийской олимпиаде школьников.

Всероссийская олимпиада школьников (далее – ВСОШ, Олимпиада) объединяет тысячи обучающихся 4-11-х классов, целиком охватывает образовательное пространство города от школьного до всероссийского уровня.

Олимпиада – одна из самых распространенных форм работы с талантливыми и способными детьми, занимающая особое место среди интеллектуальных соревнований.

ВСОШ позволяет выявить обучающихся с выдающимися способностями, дать им мотив и возможности для дальнейшего развития. Участие в ней помогает получить новые знания, определить свои интересы, развить самостоятельность мышления, поверить в свои силы.

Важной характеристикой Олимпиады является её многоступенчатость, позволяющая последовательно выявлять наиболее способных учащихся. Всероссийская олимпиада школьников по общеобразовательным предметам проводится в четыре этапа: школьный, муниципальный, региональный и заключительный (всероссийский).

Организация работы по подготовке школьников к участию в олимпиадном движении различного уровня остаётся наиболее актуальной и значимой для школьного образования, так как именно олимпиады являются одним из показателей результативности творческой работы учителя и учащихся.

Школьный этап

Школьный этап всероссийской олимпиады школьников 2025-2026 учебного года проводился с 15 сентября по 24 октября 2025 года.

Основными задачами данного этапа ВСОШ являлись:

- мотивация школьников к изучению различных предметов;
- оценка знаний и умений школьников по предметам;
- выявление способных, талантливых обучающихся по отдельным предметам, с целью участия в муниципальном этапе всероссийской олимпиады школьников и индивидуальной работы с успешными обучающимися;
- активизация работы кружков и других форм внеклассной и внешкольной работы с обучающимися.

Для организации и проведения предметных олимпиад школьного этапа был проведен ряд мероприятий:

- обеспечены сбор и хранение согласий родителей о персональных данных своих несовершеннолетних детей;
- оставлены списки участников школьного этапа по каждому общеобразовательному предмету;
- организованы: размещение заданий и ключей (ответов) на официальном сайте управления образования администрации города Тулы в закодированном виде и своевременная передача кодов доступа к заданиям и ключам (ответам) школьным координаторам (по физической культуре и труду (технологии));
- членами жюри организована и проведена своевременная проверка работ участников олимпиады в соответствии с критериями;
- размещены итоговые протоколы на официальных сайтах образовательных организаций и итоговые рейтинговые ведомости по каждому предмету в масштабах города на официальном сайте управления образования администрации города Тулы.

В 2025-2026 учебном году школьный этап ВСОШ в городе был проведён согласно приказа Министерства образования Тульской области от 29.08.2025 года № 1178 «О подготовке и проведении школьного этапа всероссийской олимпиады школьников в 2025-2026 учебном году» и приказа управления образования администрации города Тулы от 05.09.2025 года № 289-осн «О подготовке и проведении I (школьного) этапа всероссийской олимпиады школьников в 2025-2026 учебном году».

Под руководством управления образования администрации города Тулы группой сопровождения МКУ «ЦНППМ г. Тулы» была проведена необходимая информационно-методическая работа по обеспечению проведения I (школьного) этапа всероссийской олимпиады школьников 2025-2026 учебного года:

- по 6 предметам (физика, биология, химия, астрономия, математика, информатика) с использованием информационного ресурса Образовательного центра «Сириус» в информационно-телекоммуникационной сети Интернет на платформе «Сириус.Курсы» проведена Олимпиада в установленные сроки в соответствии с графиком проведения предметных олимпиад школьного этапа;
- по 18 предметам (английский язык, география, искусство (МХК), испанский язык, история, итальянский язык, китайский язык, литература, немецкий язык, основам безопасности и защиты Родины (теоретическая часть), труд (теоретическая часть), физическая культура(теоретическая часть), французский язык, экология, экономика) с использованием платформы «Цифриум» в информационно-телекоммуникационной сети Интернет проведена Олимпиада в установленные сроки в соответствии с графиком проведения предметных олимпиад школьного этапа;
- организована работа муниципальных предметно-методических комиссий по разработке олимпиадных заданий школьного этапа и их экспертной оценке по практическим турам по двум предметам: физическая культура и труд (технология);
- подготовлен пакет информационно-отчётной документации для образовательных организаций города по проведению школьного этапа ВСОШ;
- организовано сопровождение работы по оформлению списков участников школьного этапа для базы РЦОИ, внесению результатов участников в личные кабинеты образовательных организаций и фиксации отчётов по итогам школьного этапа в личном кабинете ОО на электронном сервисе РЦОИ «Обобщение информации проведения ВСОШ в регионе», даны методические рекомендации и консультации по выше указанным темам.

Образовательные организации города были своевременно обеспечены необходимыми распорядительными и методическими документами, информированы о сроках предметных олимпиад.

Организованная таким образом подготовительная работа позволила провести I (школьный) этап всероссийской олимпиады школьников 2025-2026 учебного года в соответствии с нормативно-правовыми требованиями. Среди обучающихся 4-11-х классов было организовано проведение 24 предметных олимпиад школьного этапа.

Для осуществления конкурсного отбора и формирования состава участников муниципального этапа в соответствии с количеством баллов участников олимпиады, рейтингом участников олимпиады по каждому общеобразовательному предмету, классу и установленной квотой на участие в данном на базе МКУ «ЦНППМ г. Тулы» была организована работа муниципальной комиссии по отбору

участников II (муниципального) этапа всероссийской олимпиады школьников 2025-2026 учебного года.

Количество участников школьного этапа ВСОШ 2025-2026 учебного года составило **47524** человек, что на 1395 человек больше, чем в прошлом учебном году (**46129** участников). В этом учебном году наблюдается рост активности участия в Олимпиаде (**рис. 1**):

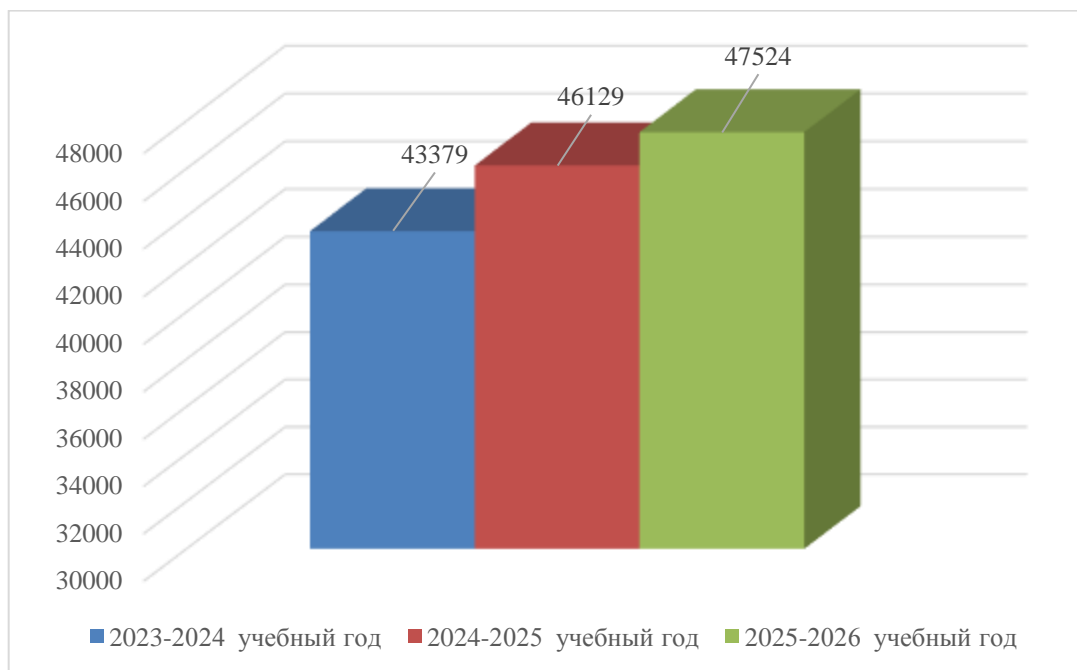


Рис. 1. Количество участников школьного этапа Олимпиады за последние три года

За последние три года наблюдается увеличение количества победителей и призеров школьного этапа (**рис. 2**):

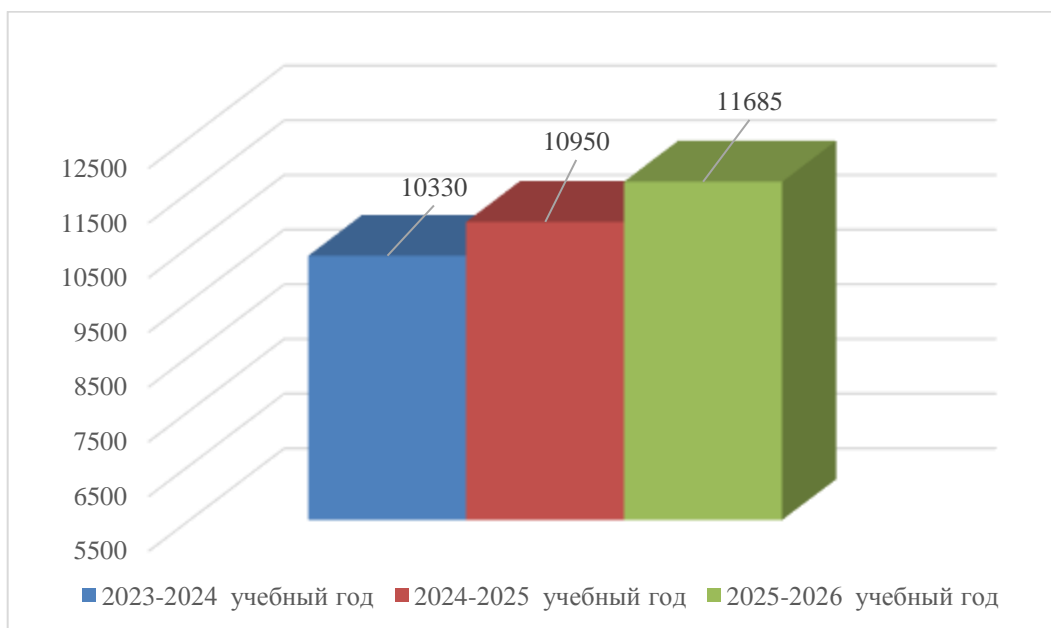


Рис. 2. Количество победителей и призеров школьного этапа Олимпиады за последние три года

Победителями школьного этапа стали **4354** обучающихся, что на **107** человек больше количества прошлого 2024-2025 учебного года (**4247** человек). Статус призёра получили **7331** обучающихся, что на **628** школьников больше показателя прошлого учебного года (**6703** призёров). Общее количество победителей и призёров школьного этапа ВСОШ в 2024-2025 учебном году – **10950** человек.

В 2025-2026 учебном году общее количество победителей и призёров Олимпиады – **11685** обучающихся, оно увеличилось по сравнению с прошлым учебным годом на **735** человек.

Анализ количества участников по каждому предмету школьного этапа, показал, что самыми массовыми стали олимпиады: русскому языку (5384 человек), по математике (5320 обучающихся), физике (3266 человек), биологии (3609 обучающихся), английскому языку (3028 человек). Также востребованными предметами олимпиад среди обучающихся образовательных организаций города стали: география (2901 человек), информатика (2669 обучающихся), история (2573 человек), химия (2050 обучающихся).

Небольшое представительство учащихся в школьном этапе по итальянскому, испанскому и китайскому языкам объясняется отсутствием данных предметов в учебных планах большинства образовательных организаций города. Количество участников в предметных Олимпиадах представлено в **таблице 1**.

Таблица 1. Количественные данные участников школьного этапа Олимпиады 2025-2026 учебного года по предметам

№ п/п	Общеобразовательный предмет	Количество участников	Победители	Призеры	Победители и призёры
1	Английский язык	3028	291	566	857
2	Астрономия	928	72	150	222
3	Биология	3609	266	623	889
4	География	2901	307	524	831
5	Информатика	2669	269	493	762
5.1	«Информационная безопасность»	893	54	47	101
5.2	«Искусственный интеллект»	377	67	83	150
5.3	«Программирование»	889	67	172	239
5.4	«Робототехника»	510	81	191	272
6	Искусство (МХК)	485	62	116	178
7	Испанский язык	105	23	14	37
8	История	2573	256	421	677
9	Итальянский язык	84	42	20	62
10	Китайский язык	148	22	13	35
11	Литература	1720	219	282	501
12	Математика	5320	283	772	1055
13	Немецкий язык	228	32	34	66

14	ОБЗР	1907	122	327	449
15	Обществознание	1989	256	373	629
16	Право	812	81	121	202
17	Русский язык	5384	329	972	1301
18	Труд (технология)	1663	188	368	556
18.1	«Культура дома»	1101	131	290	421
18.2	«Техническое творчество»	562	57	78	135
19	Физика	3266	180	385	565
20	Физическая культура	1767	156	284	440
21	Французский язык	332	43	42	85
22	Химия	2050	168	309	477
23	Экология	1573	217	300	517
24	Экономика	983	141	151	292
	Итого	47524			11685

За последние три года наблюдается увеличение количества победителей и призёров школьного этапа по большинству предметов.

Первенство по количеству победителей и призёров в этом году принадлежит русскому языку – 1301 человек, на втором месте математика – 1055 победителей и призёров, на третьем – биология 889 человек, на четвертом месте английский язык – 857 человек.

Увеличилось количество победителей и призёров по сравнению с прошлым учебным годом по биологии, английскому языку, географии, информатике, обществознанию, праву, физике, химии, экологии, экономике. Количество победителей и призеров в предметных Олимпиадах представлено в **таблице 2**.

Таблица 2. Количество победителей и призеров школьного этапа Олимпиады 2025-2026 учебного года по предметам

№ п/п	Общеобразовательный предмет	Победители и призёры
1	Русский язык	1301
2	Математика	1055
3	Биология	889
4	Английский язык	857
5	География	831
6	Информатика	762
7	История	677
8	Обществознание	629
9	Физика	565
10	Труд (технология)	556
11	Экология	517
12	Литература	501
13	Химия	477
14	ОБЗР	449

15	Физическая культура	440
16	Экономика	292
17	Астрономия	222
18	Право	202
19	Искусство (МХК)	178
20	Французский язык	85
21	Немецкий язык	66
22	Итальянский язык	62
23	Испанский язык	37
24	Китайский язык	35
	Итого	11685

Рейтинг по количеству победителей и призеров в предметных Олимпиадах представлен на **рис. 3**:

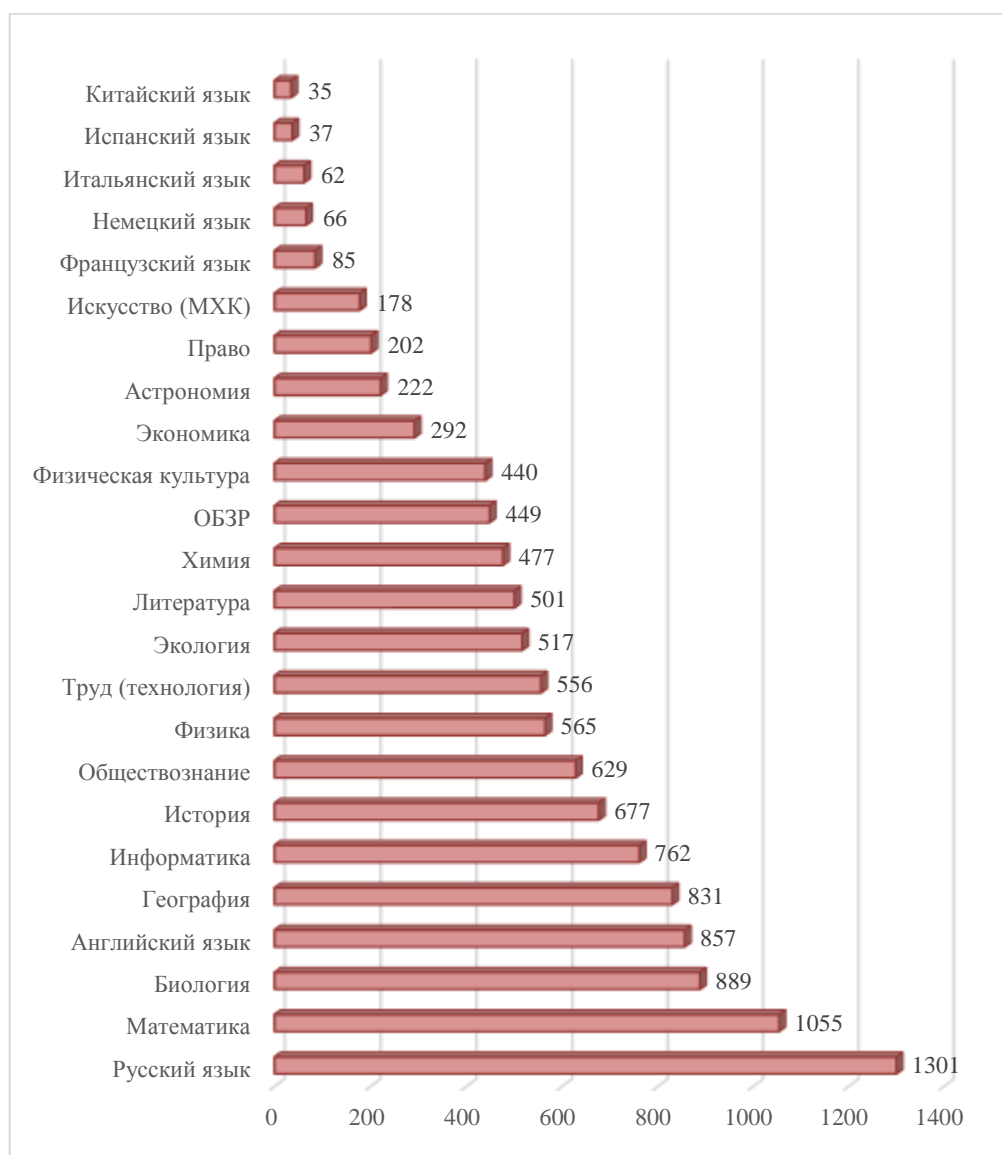


Рис. 3. Рейтинг по количеству победителей и призеров школьного этапа Олимпиады

70 образовательных организаций города участвовали в школьном этапе всероссийской олимпиады школьников 2025-2026 учебного года, из них

65 образовательных организаций, подведомственных управлению образования администрации горда Тулы. Результаты участия образовательных организаций города в школьном этапе Олимпиады представлены в **таблице 3**.

Таблица 3. Результаты участия образовательных организаций города в школьном этапе Олимпиады 2025-2026 учебного года

Образовательная организация	Общее количество участников	Количество статусов «победитель»	Количество статусов «призёр»	Общее количество победителей и призёров
МБОУ «Гуманитарно-математический лицей»	2522	224	457	681
МБОУ ЦО № 2	951	86	113	199
МБОУ ЦО № 3	1021	76	150	226
МБОУ ЦО № 4	600	56	65	121
МБОУ ЦО № 5	567	69	71	140
МБОУ ЦО № 6	627	75	104	179
МБОУ ЦО № 7	1778	142	257	399
МБОУ ЦО № 8	1585	113	129	242
МБОУ ЦО № 9	899	101	193	294
МБОУ ЦО № 10	1223	94	113	207
МБОУ «ЦО - гимназия № 11 им. Александра и Олега Трояновских»	1802	126	208	334
МБОУ ЦО № 12	472	46	57	103
МБОУ ЦО № 13	253	51	36	87
МБОУ ЦО № 14	218	25	41	66
МБОУ ЦО № 15	911	99	169	268
МБОУ ЦО № 16	571	84	102	186
МБОУ ЦО № 17	738	64	79	143
МБОУ ЦО № 18	665	67	63	130
МБОУ ЦО № 19	734	70	114	184
МБОУ ЦО № 20	1731	104	223	327
МБОУ ЦО № 21	882	96	152	248
МБОУ «ЦО № 22 – Лицей искусств»	1037	87	105	192
МБОУ ЦО № 23	824	79	93	172
МБОУ ЦО № 24	238	34	39	73
МБОУ ЦО № 25	728	64	119	183
МБОУ ЦО № 26	482	30	41	71
МБОУ ЦО № 27	1147	99	137	236
МБОУ ЦО № 28	64	18	22	40
МБОУ ЦО № 29	46	6	4	10
МБОУ «ЦО - гимназия № 30»	607	57	68	125
МБОУ ЦО № 31	857	94	115	209
МБОУ ЦО № 32	741	75	87	162
МБОУ ЦО № 33	490	49	75	124

МБОУ ЦО № 34	1197	115	302	417
МБОУ ЦО № 35	392	30	35	65
МБОУ ЦО № 36	319	43	23	66
МБОУ ЦО № 37	820	38	69	107
МБОУ ЦО № 38	1017	95	264	359
МБОУ ЦО № 39	1341	136	310	446
МБОУ ЦО № 40	1264	92	280	372
МБОУ ЦО № 41	188	40	32	72
МБОУ ЦО № 42	691	80	158	238
МБОУ ЦО № 43	425	40	81	121
МБОУ ЦО № 44	438	53	52	105
МБОУ ЦО № 45	514	54	85	139
МБОУ ЦО № 46	391	30	84	114
МБОУ ЦО № 47	291	32	71	103
МБОУ ЦО № 48	111	6	3	9
МБОУ ЦО № 49	287	21	46	67
МБОУ ЦО № 50	95	18	25	43
МБОУ ЦО № 51	167	24	36	60
МБОУ ЦО № 52	900	48	108	156
МБОУ ЦО № 53	742	51	97	148
МБОУ ЦО № 54	280	37	59	96
МБОУ ЦО № 55	151	24	43	67
МБОУ ЦО № 56	321	40	91	131
МБОУ ЦО № 57	115	22	14	36
МБОУ «ЦО № 58 «Поколение будущего»	492	62	94	156
МБОУ «ЦО № 59 «Личность»	537	35	43	78
МБОУ «ЦО – гимназия № 1»	1138	86	154	240
МАОУ «Лицей № 1»	816	58	127	185
МБОУ- лицей № 2	3088	234	567	801
МБОУ «Плехановская НОШ»	25	1	3	4
МБОУ «ВОШ г. Тулы»	2	2	0	2
ФГКОУ «Тульское суворовское военное училище»	514	75	100	175
ЧОУ «Лицей при ТГПУ им. Л.Н. Толстого»	39	15	9	24
ЧОУ «Образовательный комплекс – «Лаудер Скул»	88	18	22	40
ЧОУ «Тульская Православная классическая гимназия»	43	11	5	16
ЧОУ «Христианская Гимназия»	274	28	38	66
Итого	47524	4354	7331	11685

Больше всего участников школьного этапа 2025-2026 учебного года у МБОУ – лицей № 2 имени Бориса Анатольевича Слободскова – 3088 участников, на втором месте МБОУ «Центр образования № 1 – гуманитарно-математический лицей имени Героя России Горшкова Д.Е.» – 2522 участника, на третьем месте МБОУ «ЦО – гимназия № 11 им. Александра и Олега Трояновских» – 1802 участника.

Более тысячи участников в МБОУ ЦО №№ 7, 20, 8, 39, 40, 10, 34, 27, 3, 38, МБОУ «ЦО - гимназия № 1», МБОУ «ЦО № 22 – Лицей искусств».

Меньше всего участников было у МБОУ «Вечерняя общеобразовательная школа города Тулы» и МБОУ «Плехановская начальная школа», так как участвовали только обучающиеся 4-ых классов.

На протяжении последних трёх лет в образовательных организациях города наблюдается увеличение участников школьного этапа Олимпиады. Рейтинг участия образовательных организаций города в школьном этапе ВСОШ представлен в **таблице 4**.

Таблица 4. Рейтинг ОО города по количеству участников школьного этапа Олимпиады 2025-2026 учебного года

Образовательная организация	Общее количество участников
МБОУ - лицей № 2	3088
МБОУ «Гуманитарно-математический лицей»	2522
МБОУ «ЦО - гимназия № 11 им. Александра и Олега Трояновских»	1802
МБОУ ЦО № 7	1778
МБОУ ЦО № 20	1731
МБОУ ЦО № 8	1585
МБОУ ЦО № 39	1341
МБОУ ЦО № 40	1264
МБОУ ЦО № 10	1223
МБОУ ЦО № 34	1197
МБОУ ЦО № 27	1147
МБОУ «ЦО – гимназия № 1»	1138
МБОУ «ЦО № 22 – Лицей искусств»	1037
МБОУ ЦО № 3	1021
МБОУ ЦО № 38	1017
МБОУ ЦО № 2	951
МБОУ ЦО № 15	911
МБОУ ЦО № 52	900
МБОУ ЦО № 9	899
МБОУ ЦО № 21	882
МБОУ ЦО № 31	857
МБОУ ЦО № 23	824
МБОУ ЦО № 37	820
МАОУ «Лицей № 1»	816
МБОУ ЦО № 53	742
МБОУ ЦО № 32	741

МБОУ ЦО № 17	738
МБОУ ЦО № 19	734
МБОУ ЦО № 25	728
МБОУ ЦО № 42	691
МБОУ ЦО № 18	665
МБОУ ЦО № 6	627
МБОУ «ЦО - гимназия № 30»	607
МБОУ ЦО № 4	600
МБОУ ЦО № 16	571
МБОУ ЦО № 5	567
МБОУ «ЦО № 59 «Личность»	537
МБОУ ЦО № 45	514
ФГКОУ «Тульское суворовское военное училище»	514
МБОУ «ЦО № 58 «Поколение будущего»	492
МБОУ ЦО № 33	490
МБОУ ЦО № 26	482
МБОУ ЦО № 12	472
МБОУ ЦО № 44	438
МБОУ ЦО № 43	425
МБОУ ЦО № 35	392
МБОУ ЦО № 46	391
МБОУ ЦО № 56	321
МБОУ ЦО № 36	319
МБОУ ЦО № 47	291
МБОУ ЦО № 49	287
МБОУ ЦО № 54	280
ЧОУ «Христианская Гимназия»	274
МБОУ ЦО № 13	253
МБОУ ЦО № 24	238
МБОУ ЦО № 14	218
МБОУ ЦО № 41	188
МБОУ ЦО № 51	167
МБОУ ЦО № 55	151
МБОУ ЦО № 57	115
МБОУ ЦО № 48	111
МБОУ ЦО № 50	95
ЧОУ «Образовательный комплекс – «Лаудер Скул»	88
МБОУ ЦО № 28	64
МБОУ ЦО № 29	46
ЧОУ «Тульская Православная классическая гимназия»	43
ЧОУ «Лицей при ТГПУ им. Л.Н. Толстого»	39
МБОУ «Плехановская НОШ»	25
МБОУ «ВОШ г. Тулы»	2
Итого	47524

Лидеры по показателям качества в этом учебном году МБОУ – лицей № 2 имени Бориса Анатольевича Слободскова (801 человек), МБОУ «Центр образования № 1 – гуманитарно-математический лицей имени Героя России Горшкова Д.Е.» (681 человек), МБОУ «Центр образования № 39 имени Героя Советского Союза Алексея Арсентьевича Рогожина» (446 человек).

Рейтинг показателей качества образовательных организаций города в школьном этапе Олимпиады представлен в **таблице 5**.

Таблица 5. Рейтинг ОО города по количеству победителей и призёров в школьном этапе Олимпиады 2025-2026 учебного года

Образовательная организация	Общее количество победителей и призёров
МБОУ- лицей № 2	801
МБОУ «Гуманитарно-математический лицей»	681
МБОУ ЦО № 39	446
МБОУ ЦО № 34	417
МБОУ ЦО № 7	399
МБОУ ЦО № 40	372
МБОУ ЦО № 38	359
МБОУ «ЦО - гимназия № 11 им. Александра и Олега Трояновских»	334
МБОУ ЦО № 20	327
МБОУ ЦО № 9	294
МБОУ ЦО № 15	268
МБОУ ЦО № 21	248
МБОУ ЦО № 8	242
МБОУ «ЦО – гимназия № 1»	240
МБОУ ЦО № 42	238
МБОУ ЦО № 27	236
МБОУ ЦО № 3	226
МБОУ ЦО № 31	209
МБОУ ЦО № 10	207
МБОУ ЦО № 2	199
МБОУ ЦО № 22 – Лицей искусств	192
МБОУ ЦО № 16	186
МАОУ «Лицей № 1»	185
МБОУ ЦО № 19	184
МБОУ ЦО № 25	183
МБОУ ЦО № 6	179
ФГКОУ «Тульское суворовское военное училище»	175
МБОУ ЦО № 23	172
МБОУ ЦО № 32	162
МБОУ ЦО № 52	156
МБОУ «ЦО № 58 «Поколение будущего»	156
МБОУ ЦО № 53	148
МБОУ ЦО № 17	143

МБОУ ЦО № 5	140
МБОУ ЦО № 45	139
МБОУ ЦО № 56	131
МБОУ ЦО № 18	130
МБОУ «ЦО - гимназия № 30»	125
МБОУ ЦО № 33	124
МБОУ ЦО № 4	121
МБОУ ЦО № 43	121
МБОУ ЦО № 46	114
МБОУ ЦО № 37	107
МБОУ ЦО № 44	105
МБОУ ЦО № 12	103
МБОУ ЦО № 47	103
МБОУ ЦО № 54	96
МБОУ ЦО № 13	87
МБОУ «ЦО № 59 «Личность»	78
МБОУ ЦО № 24	73
МБОУ ЦО № 41	72
МБОУ ЦО № 26	71
МБОУ ЦО № 49	67
МБОУ ЦО № 55	67
МБОУ ЦО № 14	66
МБОУ ЦО № 36	66
ЧОУ «Христианская Гимназия»	66
МБОУ ЦО № 35	65
МБОУ ЦО № 51	60
МБОУ ЦО № 50	43
МБОУ ЦО № 28	40
ЧОУ «Образовательный комплекс – «Лаудер Скул»	40
МБОУ ЦО № 57	36
ЧОУ «Лицей при ТГПУ им. Л.Н. Толстого»	24
ЧОУ «Тульская Православная классическая гимназия»	16
МБОУ ЦО № 29	10
МБОУ ЦО № 48	9
МБОУ «Плехановская НОШ»	4
МБОУ «ВОШ г. Тулы»	2
Итого	11685

Хорошие результаты по количеству победителей и призёров показали МБОУ «ЦО – гимназия № 11 им. Александра и Олега Трояновских», МБОУ ЦО №№ 34, 7, 40, 38, 20, 9 15, 21, 8, МБОУ «ЦО – гимназия № 1», МБОУ ЦО №№ 42, 27, 3, 31, 10, 2, 16, МБОУ «ЦО № 22 – Лицей искусств», МАОУ «Лицей № 1».

Увеличилось количество победителей и призёров в МБОУ ЦО №№ 19, 25, 6, 23, 32, 58 «Поколение будущего», ФГКОУ «Тульское суворовское военное

училище», МБОУ ЦО №№ 53, 17, 5, 45, 56, 18, МБОУ «ЦО – гимназия № 30», МБОУ ЦО №№ 33, 4, 43, 46,37, 44, 12, 47, 54, 13, 59 «Личность» (рис. 4):

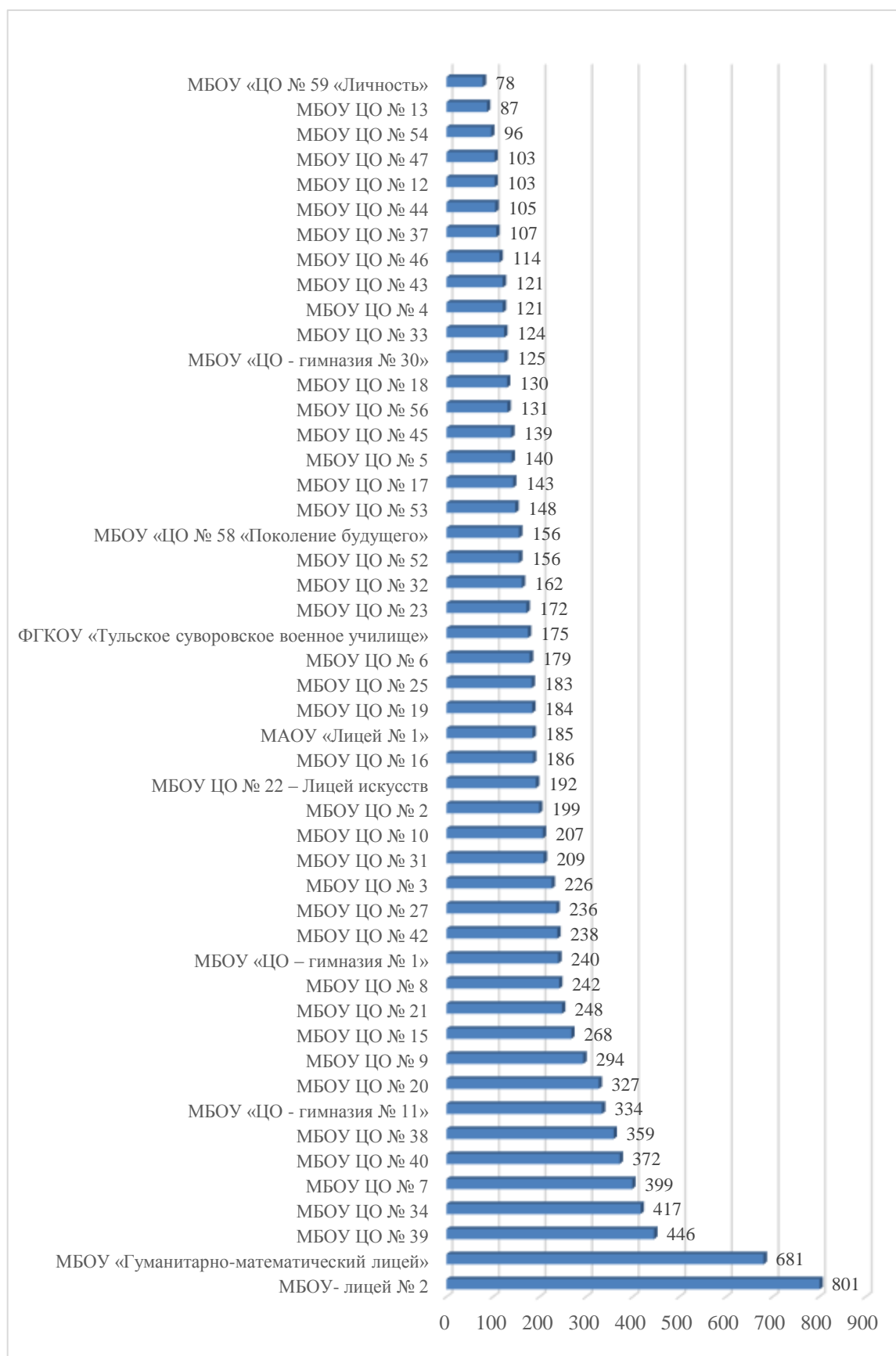


Рис. 4. Рейтинг ОО по количеству победителей и призёров школьного этапа Олимпиады

Выводы (школьный этап):

1. Школьный этап Олимпиады был организован и проведен в соответствии с требованиями Порядка ВСОШ, с использованием платформ «Сириус» и «Цифриум».

2. Количество участников школьного ВСОШ 2025-2026 учебного года составило 47524 обучающихся, что на 1395 человек больше, чем в прошлом учебном году.

Самыми массовыми по количеству участников стали олимпиады по русскому языку (5384 человек), по математике (5320 обучающихся), физике (3266 человек), биологии (3609 обучающихся), английскому языку (3028 человек).

3. Целенаправленная работа учителей лицеев, гимназий и образовательных организаций по подготовке обучающихся к участию в школьном этапе Олимпиады приводит к достаточно высоким результатам участников. Победителями школьного этапа стали 4354 обучающихся, что на 107 человек больше количества прошлого 2024-2025 учебного года (4247 человек). Статус призёра получили 7331 участника, что на 628 школьников больше показателя прошлого учебного года (6703 призёров). В 2025-2026 учебном году общее количество победителей и призёров Олимпиады – 11685 участников, оно увеличилось по сравнению с прошлым учебным годом на 735 человек.

Наиболее высокие результаты по количеству победителей и призёров имеют: МБОУ – лицей № 2, МБОУ «Гуманитарно-математический лицей», МБОУ ЦО № 39, МБОУ ЦО № 34, МБОУ ЦО № 7.

Хорошие результаты по количеству победителей и призёров показали следующие образовательные организации: МБОУ «ЦО – гимназия № 11 им. Александра и Олега Трояновских», МБОУ ЦО №№ 40, 38, 20, 9, 15, 21, 8, МБОУ «ЦО – гимназия № 1», МБОУ ЦО №№ 42, 27, 3, 31, 10, 2, 16, МБОУ «ЦО № 22 – Лицей искусств», МАОУ «Лицей № 1».

Увеличилось количество победителей и призёров в МБОУ ЦО №№ 19, 25, 6, 23, 32, 58 «Поколение будущего», ФГКОУ «Тульское суворовское военное училище», МБОУ ЦО №№ 53, 17, 5, 45, 56, 18, МБОУ «ЦО – гимназия № 30», МБОУ ЦО №№ 33, 4, 43, 46, 37, 44, 12, 47, 54, 13, 59 «Личность».

4. Небольшое количество победителей и призёров по итальянскому, китайскому, испанскому языкам.

5. Увеличилось количество победителей и призёров по биологии, английскому языку, географии, информатике, обществознанию, праву, физике, химии, экологии, экономике.

Рекомендации (школьный этап):

1. Учителям общеобразовательных организаций, руководителям предметных методических объединений:

- проанализировать результаты участия на заседаниях методических объединений учителей-предметников;
- скорректировать подготовку по предметам с низкой результативностью;
- проводить целенаправленную работу по повышению качества и результативности показателей участников школьного этапа Олимпиады;

2. Ответственным за проведение ВСОШ в образовательных организациях (школьным координаторам):

- своевременно формировать списки участников Олимпиады, проводить консультации для классных руководителей и учителей-предметников по организационным вопросам;
- проводить рейтингование в личном кабинете платформы «Цифриум» в установленные сроки;
- строго соблюдать квоты победителей и призёров по классам и предметам;
- своевременно заполнять базу данных на сайте РЦОИ по школьному этапу Олимпиады.

3. Ответственным за проведение Олимпиад, специалистам МКУ «ЦНППМ г. Тулы»:

- проводить консультации для школьных координаторов, ответственных за проведение ВСОШ в образовательных организациях, по организации школьного этапа Олимпиады и о порядке работы на платформах «Цифриум» и «Сириус»;
- обеспечить методическую поддержку школ, показавших низкие результаты;
- выполнять координацию точного внесения информации по школьному этапу образовательными организациями на сайт РЦОИ и своевременного рейтингования результатов участников Олимпиады на платформе «Цифриум»;
- выполнять своевременное формирование отчетов по школьному этапу ВСОШ и подготовку списков учащихся для муниципального этапа Олимпиады.

Муниципальный этап

В соответствии с приказом Министерства образования Тульской области от 15.10.2025 года № 1447 «О подготовке к проведению муниципального этапа всероссийской олимпиады школьников в 2025-2026 учебном году» и с приказом управления образования администрации города Тулы от 29.10.2025 года № 348-осн «О проведении II муниципального этапа всероссийской олимпиады школьников в 2025-2026 учебном году», в период с 6 ноября по 19 декабря 2025 года в городе Туле проведён муниципальный этап всероссийской олимпиады школьников.

При подготовке к проведению муниципального этапа ВСОШ осуществлялось оказание консультативной и информационно-методической поддержки заместителям директора образовательных организаций города (школьным координаторам), проводилась соответствующая организационно-координационная работа, включающая в себя:

- своевременное обеспечение образовательных организаций города необходимыми нормативно - распорядительными документами, регламентирующими проведение муниципального этапа ВСОШ 2025-2026 учебного года;
- подготовка инструктивно - методических писем для образовательных организаций города по заполнению рейтинговых ведомостей и формированию отчётных статистических форм по итогам муниципального этапа олимпиады (в личном кабинете ОО на электронном сервисе «Обобщение информации проведения ВОШ в регионе»);
- подготовка пакета информационной и отчётной документации для сопредседателей предметных жюри по итогам проведения муниципального этапа;
- подготовка списков обучающихся 7-11-х классов, участвующих в муниципальном этапе;
- координация участия заявленных учащихся 7-11-х классов в предметных олимпиадах муниципального этапа;
- размещение закодированных олимпиадных заданий согласно графика на официальном сайте управления образования города Тулы (по физической культуре и труду (технологии));
- разработка памятки сопредседателям по алгоритму скачивания и распечатки заданий;
- формирование для министерства образования Тульской области отчётов о проведении муниципального этапа ВСОШ 2025-2026 учебного года, списков участников муниципального этапов олимпиады для базы данных сервиса РЦОИ,

- списков победителей и призёров муниципального этапа ВСОШ 2025-2026 учебного года для базы РЦОИ, внесение результатов участников в личный кабинет муниципального координатора на сайте РЦОИ;
- подготовка почетных грамот управления образования администрации города Тулы победителям и призёрам муниципального этапа Олимпиады;
- подготовка благодарственных писем управления образования администрации города Тулы сопредседателями жюри.

Процедура, заложенная Порядком проведения муниципального этапа Олимпиады, выполнялась образовательными организациями города чётко и точно: было обеспечено присутствие участников олимпиад, членов предметных жюри; соблюдалось нормативно-правовое сопровождение мероприятий.

Количество участников муниципального этапа ВСОШ 2025-2026 учебного года составило **352** человек, что на 272 человека больше, чем в прошлом учебном году (**3248** участников). В этом учебном году наблюдается рост активности участия в Олимпиаде (**рис 5**):

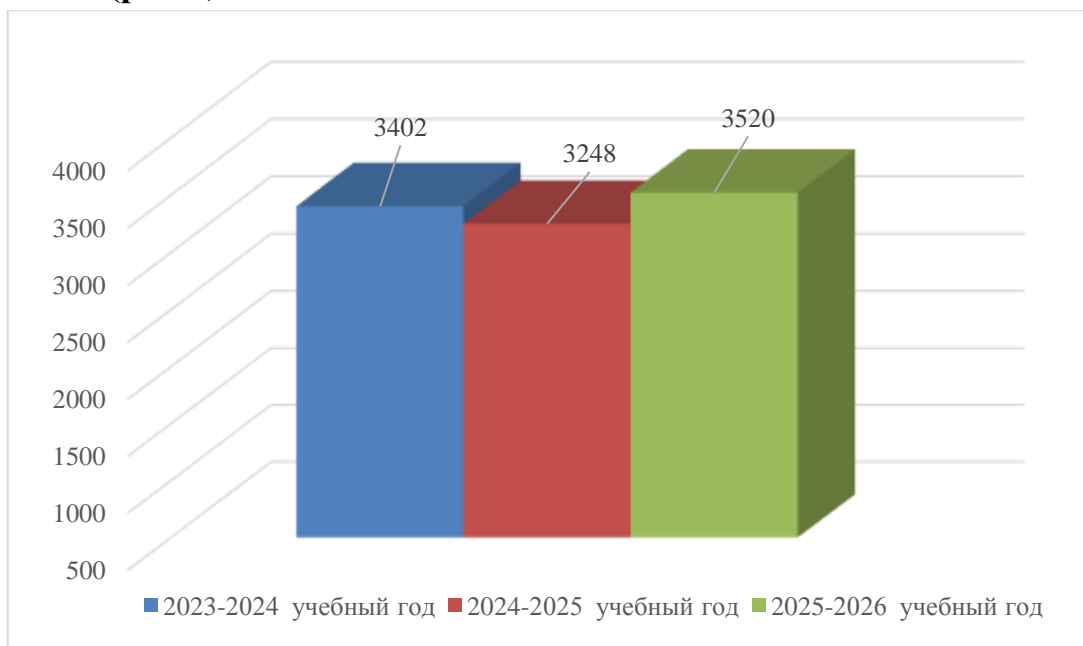


Рис. 5. Количество участников муниципального этапа Олимпиады за последние три года

На протяжении трёх лет обучающиеся города показывают высокие результаты муниципального этапа ВСОШ. Следует отметить, что количество победителей и призёров муниципального этапа Олимпиады стабильно более 930 человек. Общее количество победителей и призёров муниципального этапа ВСОШ в 2025-2026 учебном году – **993** обучающихся, оно увеличилось по сравнению с прошлым учебным годом на **58** человек (**рис. 6**):

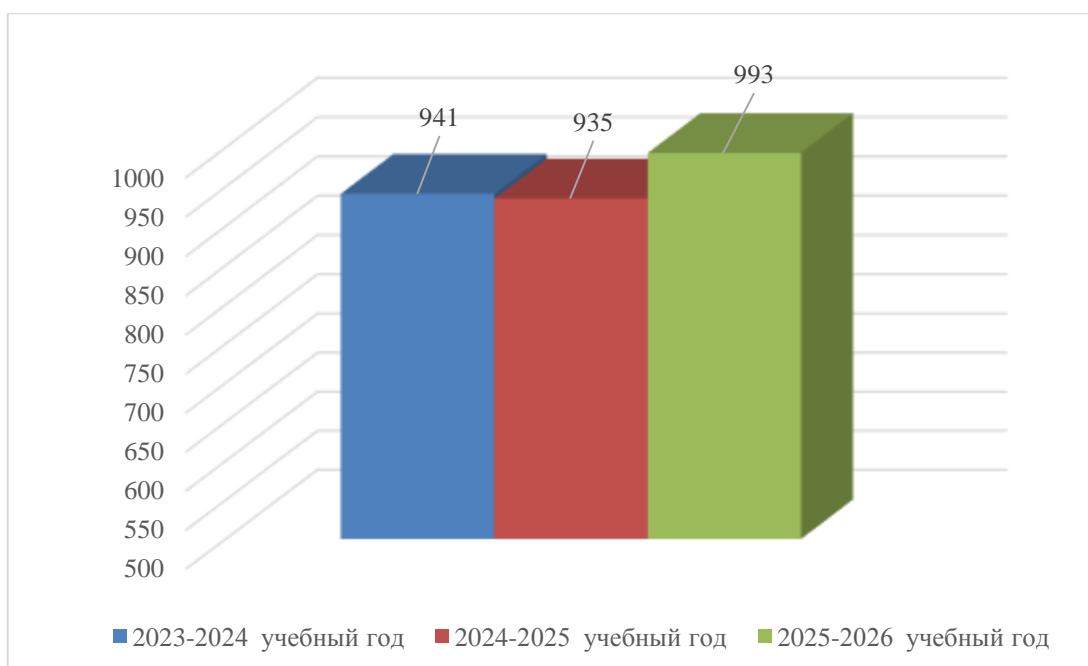


Рис. 6. Количество победителей и призеров муниципального этапа Олимпиады за последние три года

Количество участников в предметных олимпиадах муниципального этапа представлены в **таблице 6.**

Таблица 6. Количественные данные участников муниципального этап Олимпиады 2025-2026 учебного года по предметам

№ п/п	Общеобразовательный предмет	Количество участников	Победители	Призеры	Победители и призеры
1	Английский язык	165	5	41	46
2	Астрономия	145	7	42	49
3	Биология	148	5	42	47
4	География	147	5	37	42
5	Информатика	409	27	103	130
5.1	«Информационная безопасность»	50	5	16	21
5.2	«Искусственный интеллект»	93	11	24	35
5.3	«Программирование»	126	6	35	41
5.4	«Робототехника»	140	5	28	33
6	Искусство (МХК)	136	5	29	34
7	Испанский язык	31	2	7	9
8	История	132	5	27	32
9	Итальянский язык	34	3	9	12
10	Китайский язык	59	3	13	16
11	Литература	143	5	31	36
12	Математика	187	6	39	45
13	Немецкий язык	114	5	28	33
14	ОБЗР	144	5	36	41
15	Обществознание	137	6	30	36

16	Право	98	1	24	25
17	Русский язык	172	5	38	43
18	Труд (технология)	150	10	38	48
18.1	«Культура дома»	81	5	23	28
18.2	«Техническое творчество»	69	5	15	20
19	Физика	169	7	37	44
20	Физическая культура	270	10	60	70
21	Французский язык	120	6	33	39
22	Химия	140	5	33	38
23	Экология	151	5	34	39
24	Экономика	151	5	34	39
	Итого	3520	148	845	993

За последние три года наблюдается увеличение количества победителей и призеров муниципального этапа по большинству предметов.

Анализ количества участников по каждому предмету муниципального этапа, показал, что самыми массовыми, стали олимпиады: по информатике – 409 человек, по физической культуре 270 участников, по математике – 187 человек, по русскому языку – 172 участника, по физике – 169 человек, по английскому языку – 165 участников, по экологии и экономике – 151 человек, по труду (технологии) – 150 участников. Небольшое количество участников по итальянскому, итальянскому и испанскому языкам, так как их изучают или самостоятельно, или как второй язык на кружках и во внеурочной работе.

Увеличилось количество победителей и призеров по сравнению с прошлым учебным годом по информатике, физической культуре, астрономии, труду, биологии, английскому языку, математике, физике, географии. Количество победителей и призеров в предметных Олимпиадах представлено в **таблице 7**.

Таблица 7. Количество победителей и призеров муниципального этапа Олимпиады 2025-2026 учебного года по предметам

№ п/п	Общеобразовательный предмет	Победители и призеры
1	Информатика	130
2	Физическая культура	70
3	Астрономия	49
4	Труд (технология)	48
5	Биология	47
6	Английский язык	46
7	Математика	45
8	Физика	44
9	Русский язык	43
10	География	42
11	ОБЗР	41
12	Французский язык	39

13	Экология	39
14	Экономика	39
15	Химия	38
16	Литература	36
17	Обществознание	36
18	Искусство (МХК)	34
19	Немецкий язык	33
20	История	32
21	Право	25
22	Китайский язык	16
23	Итальянский язык	12
24	Испанский язык	9
	Итого	993

Рейтинг по количеству победителей и призеров в предметных Олимпиадах представлен на **рис. 7**:

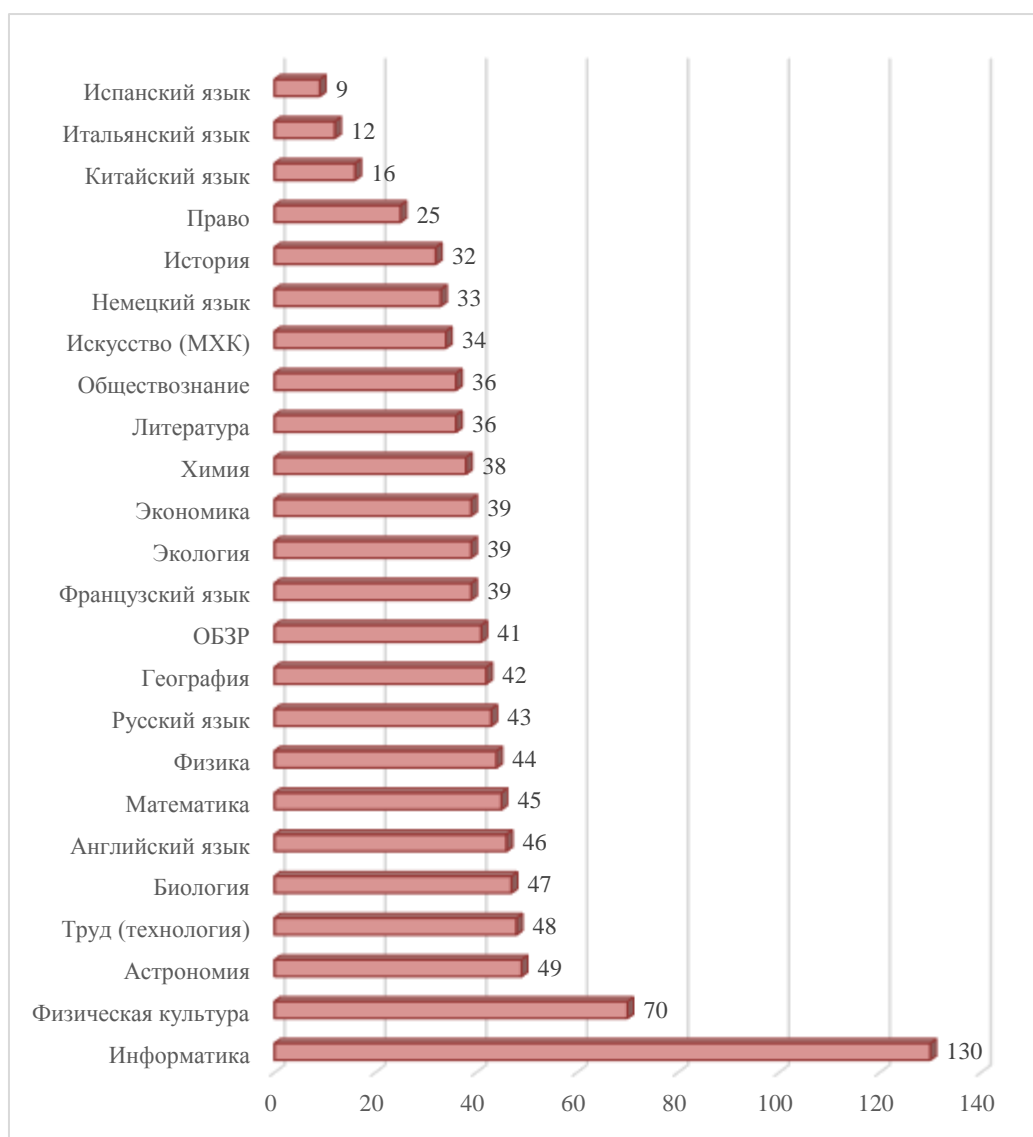


Рис. 7. Рейтинг по количеству победителей и призеров муниципального этапа Олимпиады

Победителями муниципального этапа стали **148** обучающихся, статус **призёра** получили **845** участников. В 2025-2026 учебном году в муниципальном этапе участвовали **62** образовательные организации города, из них **58** образовательных организаций, подведомственных управлению образования администрации города Тулы.

Самой массовой общеобразовательной организацией по количеству участников стал МБОУ – лицей № 2. Высокие показатели участия у МБОУ «ЦО – гимназии № 11», МБОУ ЦО «Гуманитарно-математический лицей», МАОУ «Лицей № 1».

На муниципальный этап не вышли обучающиеся МБОУ ЦО №№ 28, 29, 47, 48, 49, 54. В Плехановской начальной школе обучение проходит с 1 по 4 класс, участников муниципального этапа нет, так как на муниципальном этапе выступают обучающиеся с 7 по 11 класс.

Результаты участия образовательных организаций города в муниципальном этапе Олимпиады представлены в **таблице 8**.

Таблица 8. Результаты участия образовательных организаций города в муниципальном этапе Олимпиады 2025-2026 учебного года

Образовательная организация	Общее количество участников	Количество статусов «победитель»	Количество статусов «призёр»	Количество победителей и призёров
МБОУ «Гуманитарно-математический лицей»	250	13	77	90
МБОУ ЦО № 2	46	0	10	10
МБОУ ЦО № 3	35	5	4	9
МБОУ ЦО № 4	42	1	6	7
МБОУ ЦО № 5	16	0	0	0
МБОУ ЦО № 6	53	0	5	5
МБОУ ЦО № 7	116	4	26	30
МБОУ ЦО № 8	60	4	21	25
МБОУ ЦО № 9	30	0	1	1
МБОУ ЦО № 10	85	1	7	8
МБОУ «ЦО - гимназия № 11»	352	24	123	147
МБОУ ЦО № 12	17	0	1	1
МБОУ ЦО № 13	11	1	1	2
МБОУ ЦО № 14	5	0	0	0
МБОУ ЦО № 15	42	3	12	15
МБОУ ЦО № 16	56	3	10	13
МБОУ ЦО № 17	26	1	3	4
МБОУ ЦО № 18	13	0	1	1
МБОУ ЦО № 19	33	0	9	9
МБОУ ЦО № 20	157	8	52	60
МБОУ ЦО № 21	50	1	5	6
МБОУ «ЦО № 22 – Лицей искусств»	74	2	13	15

МБОУ ЦО № 23	37	0	6	6
МБОУ ЦО № 24	16	0	0	0
МБОУ ЦО № 25	34	0	8	8
МБОУ ЦО № 26	6	0	0	0
МБОУ ЦО № 27	64	5	13	18
МБОУ ЦО № 28	0	0	0	0
МБОУ ЦО № 29	0	0	0	0
МБОУ «ЦО - гимназия № 30»	57	2	21	23
МБОУ ЦО № 31	44	1	6	7
МБОУ ЦО № 32	43	0	2	2
МБОУ ЦО № 33	23	2	6	8
МБОУ ЦО № 34	98	2	22	24
МБОУ ЦО № 35	2	0	0	0
МБОУ ЦО № 36	41	2	4	6
МБОУ ЦО № 37	7	0	1	1
МБОУ ЦО № 38	134	8	57	65
МБОУ ЦО № 39	40	0	8	8
МБОУ ЦО № 40	32	1	2	3
МБОУ ЦО № 41	18	0	6	6
МБОУ ЦО № 42	47	2	5	7
МБОУ ЦО № 43	14	1	2	3
МБОУ ЦО № 44	19	1	1	2
МБОУ ЦО № 45	13	0	1	1
МБОУ ЦО № 46	8	0	0	0
МБОУ ЦО № 47	0	0	0	0
МБОУ ЦО № 48	0	0	0	0
МБОУ ЦО № 49	0	0	0	0
МБОУ ЦО № 50	6	0	3	3
МБОУ ЦО № 51	2	0	1	1
МБОУ ЦО № 52	10	0	3	3
МБОУ ЦО № 53	17	0	1	1
МБОУ ЦО № 54	0	0	0	0
МБОУ ЦО № 55	3	0	0	0
МБОУ ЦО № 56	23	0	6	6
МБОУ ЦО № 57	7	0	0	0
МБОУ ЦО № 58 «Поколение будущего»	26	1	4	5
МБОУ ЦО № 59 «Личность»	14	0	2	2
МБОУ «ЦО – гимназия № 1»	122	6	25	31
МАОУ «Лицей № 1»	108	1	22	23
МБОУ - лицей № 2	685	33	177	210
МБОУ «МУК г. Тулы»	2	1	1	2
ФГКОУ «Тульское суворовское военное училище»	95	6	29	35
ЧОУ «Лицей при ТГПУ им. Л.Н. Толстого»	5	0	3	3

ЧОУ «Образовательный комплекс – «Лаудер Скул»	6	0	1	1
ЧОУ «Тюльская Православная классическая гимназия»	13	2	8	10
ЧОУ «Христианская Гимназия»	10	0	1	1
Итого	3520	148	845	993

Лидеры муниципального этапа ВСОШ: МБОУ – лицей № 2, МБОУ «ЦО – гимназия № 11 им. Александра и Олега Трояновских», МБОУ ЦО «Гуманитарно-математический лицей». Хорошие показатели участия в предметных олимпиадах у МБОУ ЦО №№ 20, 38, 7, 34, МБОУ «ЦО – гимназия № 1», МАОУ «Лицей № 1». Увеличилось количество участников Олимпиады у ФГКОУ «Тюльское суворовское военное училище», МБОУ «ЦО № 22 – Лицей искусств», МБОУ «ЦО-гимназия № 30», МБОУ ЦО №№ 10, 27, 8, 16, 6, 21, 42, 2, 31, 32, 4, 15. Рейтинг участия образовательных организаций города в муниципальном этапе Олимпиады представлен в **таблице 9**.

Таблица 9. Рейтинг ОО города по количеству участников муниципального этапа Олимпиады 2025-2026 учебного года

Образовательная организация	Общее количество участников
МБОУ-лицей № 2	685
МБОУ «ЦО - гимназия № 11»	352
МБОУ «Гуманитарно-математический лицей»	250
МБОУ ЦО № 20	157
МБОУ ЦО № 38	134
МБОУ «ЦО – гимназия № 1»	122
МБОУ ЦО № 7	116
МАОУ «Лицей № 1»	108
МБОУ ЦО № 34	98
ФГКОУ «Тюльское суворовское военное училище»	95
МБОУ ЦО № 10	85
МБОУ «ЦО № 22 – Лицей искусств»	74
МБОУ ЦО № 27	64
МБОУ ЦО № 8	60
МБОУ «ЦО - гимназия № 30»	57
МБОУ ЦО № 16	56
МБОУ ЦО № 6	53
МБОУ ЦО № 21	50
МБОУ ЦО № 42	47
МБОУ ЦО № 2	46
МБОУ ЦО № 31	44
МБОУ ЦО № 32	43
МБОУ ЦО № 4	42
МБОУ ЦО № 15	42
МБОУ ЦО № 36	41

МБОУ ЦО № 39	40
МБОУ ЦО № 23	37
МБОУ ЦО № 3	35
МБОУ ЦО № 25	34
МБОУ ЦО № 19	33
МБОУ ЦО № 40	32
МБОУ ЦО № 9	30
МБОУ ЦО № 17	26
МБОУ ЦО № 58 «Поколение будущего»	26
МБОУ ЦО № 33	23
МБОУ ЦО № 56	23
МБОУ ЦО № 44	19
МБОУ ЦО № 41	18
МБОУ ЦО № 12	17
МБОУ ЦО № 53	17
МБОУ ЦО № 5	16
МБОУ ЦО № 24	16
МБОУ ЦО № 43	14
МБОУ ЦО № 59 «Личность»	14
МБОУ ЦО № 18	13
МБОУ ЦО № 45	13
ЧОУ «Гульская Православная классическая гимназия»	13
МБОУ ЦО № 13	11
МБОУ ЦО № 52	10
ЧОУ «Христианская Гимназия»	10
МБОУ ЦО № 46	8
МБОУ ЦО № 37	7
МБОУ ЦО № 57	7
МБОУ ЦО № 26	6
МБОУ ЦО № 50	6
ЧОУ «Образовательный комплекс – «Лаудер Скул»	6
МБОУ ЦО № 14	5
ЧОУ «Лицей при ТГПУ им. Л.Н. Толстого»	5
МБОУ ЦО № 55	3
МБОУ ЦО № 35	2
МБОУ ЦО № 51	2
МБОУ «МУК г. Тулы»	2
МБОУ ЦО № 28	0
МБОУ ЦО № 29	0
МБОУ ЦО № 47	0
МБОУ ЦО № 48	0
МБОУ ЦО № 49	0
МБОУ ЦО № 54	0
Итого	3520

Рейтинг результатов образовательных организаций города по качественным показателям муниципального этапа Олимпиады в образовательных организациях города показал, что лидерами являются МБОУ – лицей № 2 имени Бориса Анатольевича Слободского, МБОУ «Центр образования – гимназия № 11 имени Александра и Олега Трояновских», МБОУ «Гуманитарно-математический лицей». Хорошие результаты по количеству победителей и призёров показали МБОУ ЦО №№ 38, 20, ФГКОУ «Тульское суворовское военное училище», МБОУ «ЦО – гимназия № 1», МБОУ ЦО №№ 7, 8, 34, МБОУ «ЦО-гимназия № 30», МАОУ «Лицей № 1», МБОУ ЦО № 27.

Рейтинг показателей качества образовательных организаций города в муниципальном этапе Олимпиады представлен в **таблице 10**.

Таблица 10. Рейтинг ОО города по количеству победителей и призёров в муниципальном этапе Олимпиады 2025-2026 учебного года

Образовательная организация	Общее количество победителей и призёров
МБОУ-лицей № 2	210
МБОУ «ЦО - гимназия № 11»	147
МБОУ «Гуманитарно-математический лицей»	90
МБОУ ЦО № 38	65
МБОУ ЦО № 20	60
ФГКОУ «Тульское суворовское военное училище»	35
МБОУ «ЦО – гимназия № 1»	31
МБОУ ЦО № 7	30
МБОУ ЦО № 8	25
МБОУ ЦО № 34	24
МБОУ «ЦО - гимназия № 30»	23
МАОУ «Лицей № 1»	23
МБОУ ЦО № 27	18
МБОУ ЦО № 15	15
МБОУ «ЦО № 22 – Лицей искусств»	15
МБОУ ЦО № 16	13
МБОУ ЦО № 2	10
ЧОУ «Тульская Православная классическая гимназия»	10
МБОУ ЦО № 3	9
МБОУ ЦО № 19	9
МБОУ ЦО № 10	8
МБОУ ЦО № 25	8
МБОУ ЦО № 33	8
МБОУ ЦО № 39	8
МБОУ ЦО № 4	7
МБОУ ЦО № 31	7

МБОУ ЦО № 42	7
МБОУ ЦО № 21	6
МБОУ ЦО № 23	6
МБОУ ЦО № 36	6
МБОУ ЦО № 41	6
МБОУ ЦО № 56	6
МБОУ ЦО № 6	5
МБОУ ЦО № 58 «Поколение будущего»	5
МБОУ ЦО № 17	4
МБОУ ЦО № 40	3
МБОУ ЦО № 43	3
МБОУ ЦО № 50	3
МБОУ ЦО № 52	3
ЧОУ «Лицей при ТГПУ им. Л.Н. Толстого»	3
МБОУ ЦО № 13	2
МБОУ ЦО № 32	2
МБОУ ЦО № 44	2
МБОУ ЦО № 59 «Личность»	2
МБОУ «МУК г. Тулы»	2
МБОУ ЦО № 9	1
МБОУ ЦО № 12	1
МБОУ ЦО № 18	1
МБОУ ЦО № 37	1
МБОУ ЦО № 45	1
МБОУ ЦО № 51	1
МБОУ ЦО № 53	1
ЧОУ «ОК – «Лаудер Скул»	1
ЧОУ «Христианская Гимназия»	1
МБОУ ЦО № 5	0
МБОУ ЦО № 14	0
МБОУ ЦО № 24	0
МБОУ ЦО № 26	0
МБОУ ЦО № 28	0
МБОУ ЦО № 29	0
МБОУ ЦО № 35	0
МБОУ ЦО № 46	0
МБОУ ЦО № 47	0
МБОУ ЦО № 48	0
МБОУ ЦО № 49	0
МБОУ ЦО № 54	0
МБОУ ЦО № 55	0
МБОУ ЦО № 57	0
Итого	993

Системная работа учителей образовательных организаций по подготовке обучающихся к участию в муниципальном этапе Олимпиады приводит к достаточно хорошим результатам участников. Увеличилось количество победителей и призёров в МБОУ «ЦО № 22 – Лицей искусств», МБОУ ЦО №№ 15, 16, 2, ЧОУ «Тульская Православная классическая гимназия», МБОУ ЦО №№ 3, 19, 10, 25, 33, 39, 4, 31, 42 (рис. 8):

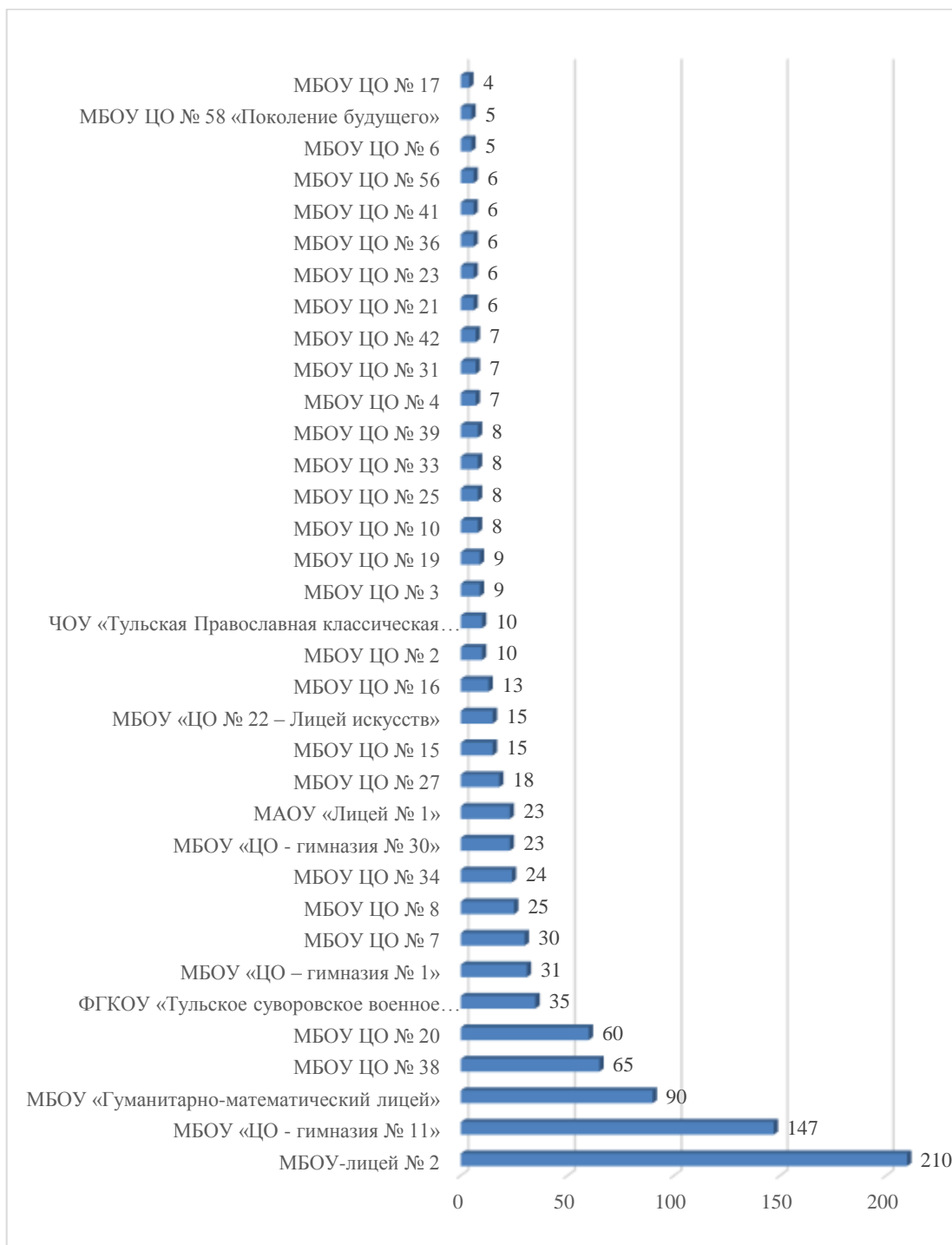


Рис. 8. Рейтинг ОО по количеству победителей и призёров муниципального этапа Олимпиады

Выводы (муниципальный этап):

1. Муниципальный этап Олимпиады был организован и проведен в соответствии с требованиями Порядка проведения всероссийской олимпиады школьников.
2. Наиболее высокие результаты по количеству победителей и призёров представлены на олимпиадах по информатике (130 человек), физической культуре (70 человек), астрономии (49 человек), труду (48 человек), биологии, английскому языку и математике (47, 46 и 45 человек, соответственно).
3. Самыми массовыми по количеству участников стали олимпиады по информатике – 409 человек, по физической культуре 270 участников, по труду (технологии), по математике – 187 человек, по русскому языку – 172 участника, по физике – 169 человек, по английскому языку – 165 участников, по экологии и экономике – 151 человек, по труду (технологии) – 150 участников.
4. Целенаправленная работа учителей лицеев, гимназий и образовательных организаций по подготовке обучающихся к участию в муниципальном этапе Олимпиады приводит к достаточно высоким результатам участников.

Наиболее высокие результаты по количеству победителей и призёров имеют: МБОУ – лицей № 2, МБОУ «ЦО – гимназия № 11 им. Александра и Олега Трояновских», МБОУ «Гуманитарно-математический лицей», МБОУ ЦО № 38, МБОУ ЦО № 20.

Хорошие результаты по количеству победителей и призёров показали образовательные организации: ФГКОУ «Тульское суворовское военное училище», МБОУ «ЦО – гимназия № 1», МБОУ ЦО №№ 7, 8, 34, МБОУ «ЦО – гимназия № 30», МАОУ «Лицей № 1», МБОУ ЦО № 27.

5. Небольшое количество победителей и призёров по китайскому, итальянскому и испанскому языкам.
6. Увеличилось количество победителей и призёров по информатике, так как олимпиада проводилась по четырем модулям: «Программирование», «Информационная безопасность», «Искусственный интеллект», «Робототехника».
7. В образовательных организациях создаются условия для развития олимпиадного движения, в муниципальной системе образования в целом выявляются высокомотивированные обучающиеся, у которых поддерживается интерес к творческой и исследовательской деятельности. Целенаправленная организационно–координационная деятельность на муниципальном этапе Олимпиады мотивирует детей на активное участие во всероссийской олимпиаде школьников.

Рекомендации (муниципальный этап):

1. Руководителям профессиональных сообществ учителей – предметников провести анализ предметных олимпиад муниципального этапа на заседаниях сообществ. Необходимо продолжать создавать условия для работы учителей-предметников с талантливыми и имеющими повышенный уровень мотивации к изучению отдельных предметов детьми
2. Руководителям образовательных организаций города:
 - проанализировать результаты участия общеобразовательных организаций в муниципальном этапе Олимпиады в 2025-2026 учебном году, принять необходимые управленческие решения по итогам анализа;
 - создавать условия для работы учителей-предметников с талантливыми, способными детьми и детьми, имеющими повышенный уровень мотивации к изучению отдельных предметов.
3. Учителям общеобразовательных организаций, руководителям предметных методических объединений:
 - рассмотреть результаты участия обучающихся в муниципальном этапе Олимпиады на заседаниях школьных методических объединений (кафедр) учителей-предметников;
 - разработать формы и методы для организации мотивации обучающихся к участию во всероссийской олимпиаде школьников, для повышения качества знаний по предметам Олимпиады.
4. Ответственным за проведение Олимпиады, специалистам МКУ «ЦНППМ г. Тулы»:
 - проводить консультации для школьных координаторов, ответственных за проведение ВСОШ в образовательных организациях, о порядке работы на платформах «Цифриум» и «Сириус» и ведению базы на сайте РЦОИ;
 - выполнять координацию по образовательным организациям своевременного рейтингования результатов участников Олимпиады на платформе «Цифриум»;
 - выполнять своевременное и точное внесение информации по муниципальному этапу Олимпиады на сайт РЦОИ;
 - выполнять своевременное формирование отчетов по муниципальному этапу ВСОШ и подготовку списков учащихся для регионального этапа Олимпиады.

Региональный этап

В период с 12 января по 28 февраля 2026 года на базе Тульского государственного педагогического университета имени Л. Н. Толстого и Тульского государственного университета проходил региональный этап всероссийской олимпиады школьников 2025-2026 учебного года (приказ министерства образования Тульской области от 25.12.2025 года № 1805 «Об установлении количества баллов, необходимого для участия в региональном этапе ВСОШ в 2025-2026 учебном году» и приказ МО ТО от 11.12.2025 года № 1728 «Об утверждении графика и мест проведения регионального этапа всероссийской олимпиады школьников в 2025-2026 учебном году»).

Образовательные организации города были своевременно обеспечены нормативными документами, списками участников предметных олимпиад, предоставленными и отобранными министерством образования Тульской области в соответствии с проходными баллами, необходимыми для участия в данном этапе олимпиады (приказ министерства образования Тульской области от 25.12.2025 года № 1805 «Об установлении количества баллов, необходимого для участия в региональном этапе всероссийской олимпиады школьников в 2025-2026 учебном году»), информированы о сроках и местах проведения олимпиад.

На основании приказа № 425-осн от 30.12.2025 года управления образования администрации города Тулы «Об организации участия обучающихся образовательных организаций, подведомственных управлению образования администрации города Тулы, в региональном этапе всероссийской олимпиады школьников 2025-2026 учебного года» на протяжении всего регионального этапа координация участия школьников города обеспечивалась сопровождающими городских предметных команд.

В 2023-2024 учебном году **860** обучающихся 9-11-х классов образовательных учреждений города Тулы приняли участие в 24 предметных олимпиадах регионального этапа, в 2024-2025 учебном году – **962** школьника 9-11-х классов.

В 2025-2026 учебном году приняли участие **982** школьника из 53 образовательных учреждений города Тулы, что на 10 человека больше, чем в прошлом учебном году (**рис. 9**):

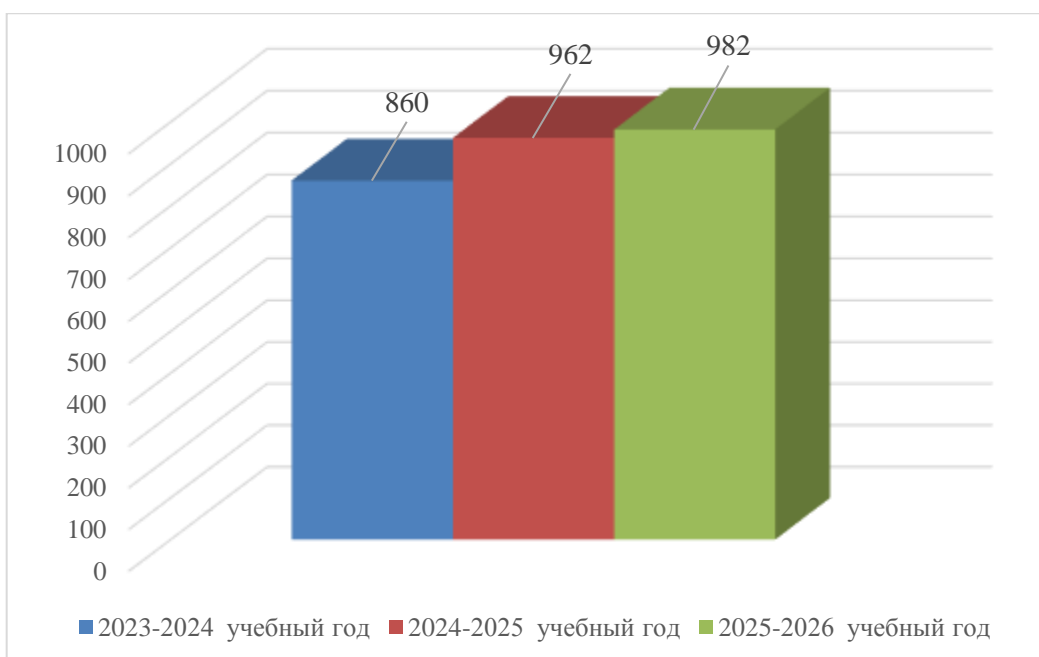


Рис. 9. Количество участников регионального этапа Олимпиады

В соответствии с приказом министерства образования Тульской области от 13.03.2026 года № 336 «Об утверждении итоговых результатов регионального этапа всероссийской олимпиады школьников в 2025-2026 учебном году» победителями регионального этапа олимпиады стали **46**, а призерами – **310** школьников города.

Данные статистики свидетельствует о том, что количество победителей и призёров регионального этапа всероссийской олимпиады школьников в 2025 - 2026 учебном году по сравнению с предыдущим учебным годом количество победителей и призёров увеличилось на 8 человек. (рис. 10):

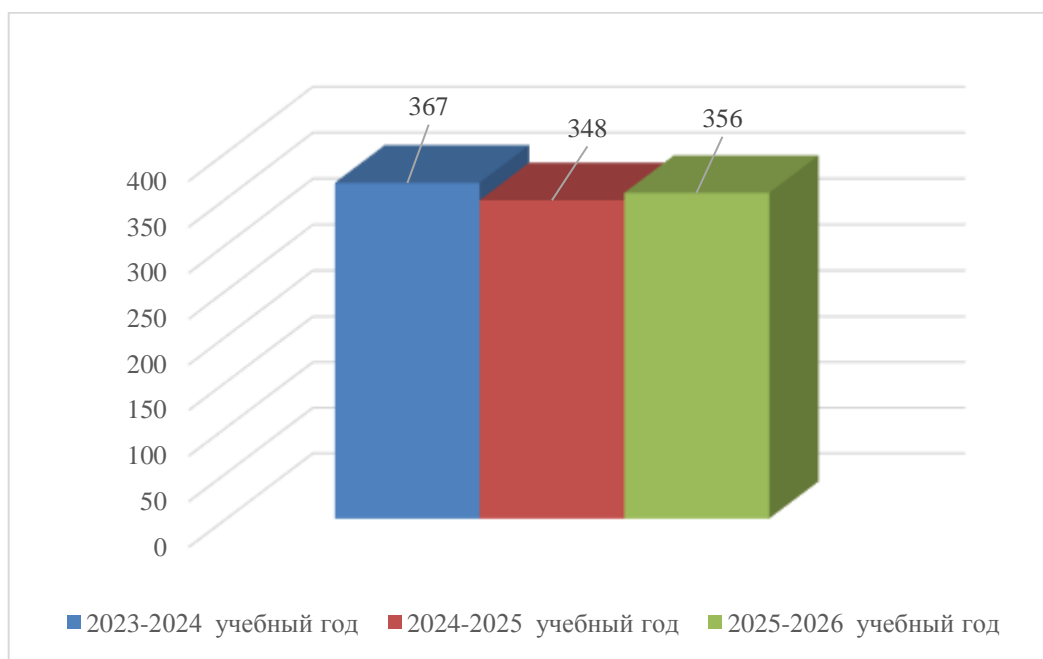


Рис. 10. Количество победителей и призёров регионального этапа Олимпиады

Анализ количества участников по каждому предмету регионального этапа, показал, что больше всего обучающихся образовательных организаций города приняли участие в олимпиадах: по информатике – 71 участник, по немецкому языку – 66 человек, по русскому языку – 64 участника, по математике – 62 участника, по французскому языку – 61 человек, по физике – 59 участников, по английскому языку – 57 участников. Также более 40 человек из города Тулы почувствовали по следующим предметами: астрономия, физическая культура, обществознание.

Небольшое представительство учащихся в региональном этапе по испанскому языку объясняется отсутствием данного предмета в учебных планах большинства образовательных организаций. Количество участников в предметных олимпиадах представлено в **таблице 11**.

Таблица 11. Количественные данные участников регионального этапа Олимпиады 2025-2026 учебного года по предметам

№ п/п	Общеобразовательный предмет	Количество участников	Победители	Призеры	Победители и призёры
1	Английский язык	57	1	20	21
2	Астрономия	50	3	9	12
3	Биология	32	3	14	17
4	География	24	1	13	14
5	Информатика	71	7	14	21
6	Искусство (МХК)	31	2	5	7
7	Испанский язык	19	1	4	5
8	История	39	1	14	15
9	Итальянский язык	21	1	8	9
10	Китайский язык	32	1	9	10
11	Литература	34	2	17	19
12	Математика	62	4	23	27
13	Немецкий язык	66	1	10	11
14	ОБЗР	34	2	15	17
15	Обществознание	42	1	18	19
16	Право	30	2	6	8
17	Русский язык	64	3	21	24
18	Труд (технология)	18	2	6	8
19	Физика	59	1	16	17
20	Физкультура	43	1	17	18
21	Французский язык	61	1	13	14
22	Химия	37	1	16	17
23	Экология	20	3	8	11
24	Экономика	36	1	14	15
	Итого	982	46	310	356

Первенство по количеству победителей и призеров в этом году принадлежит математике – 27 победителей и призеров, на втором месте русский язык – 24 человека, на третьем месте английский язык и информатика – 21 человек, на четвертом месте литература и обществознание – 19 человек, на пятом месте физическая культура – 18 победителей и призеров.

Небольшое количество победителей по испанскому языку объясняется отсутствием данного предмета в учебных планах образовательных организаций города.

Количество победителей и призеров в предметных Олимпиадах регионального этапа ВСОШ представлено в **таблице 12**.

Таблица 12. Количество победителей и призеров регионального этапа Олимпиады 2025-2026 учебного года по предметам

№ п/п	Общеобразовательный предмет	Победители и призеры
1	Математика	27
2	Русский язык	24
3	Английский язык	21
4	Информатика	21
5	Литература	19
6	Обществознание	19
7	Физическая культура	18
8	Биология	17
9	ОБЗР	17
10	Физика	17
11	Химия	17
12	История	15
13	Экономика	15
14	География	14
15	Французский язык	14
16	Астрономия	12
17	Немецкий язык	11
18	Экология	11
19	Китайский язык	10
20	Итальянский язык	9
21	Право	8
22	Труд (технология)	8
23	Искусство (МХК)	7
24	Испанский язык	5
	Итого	356

Рейтинг по количеству победителей и призеров в предметных Олимпиадах представлен на **рис. 11**:

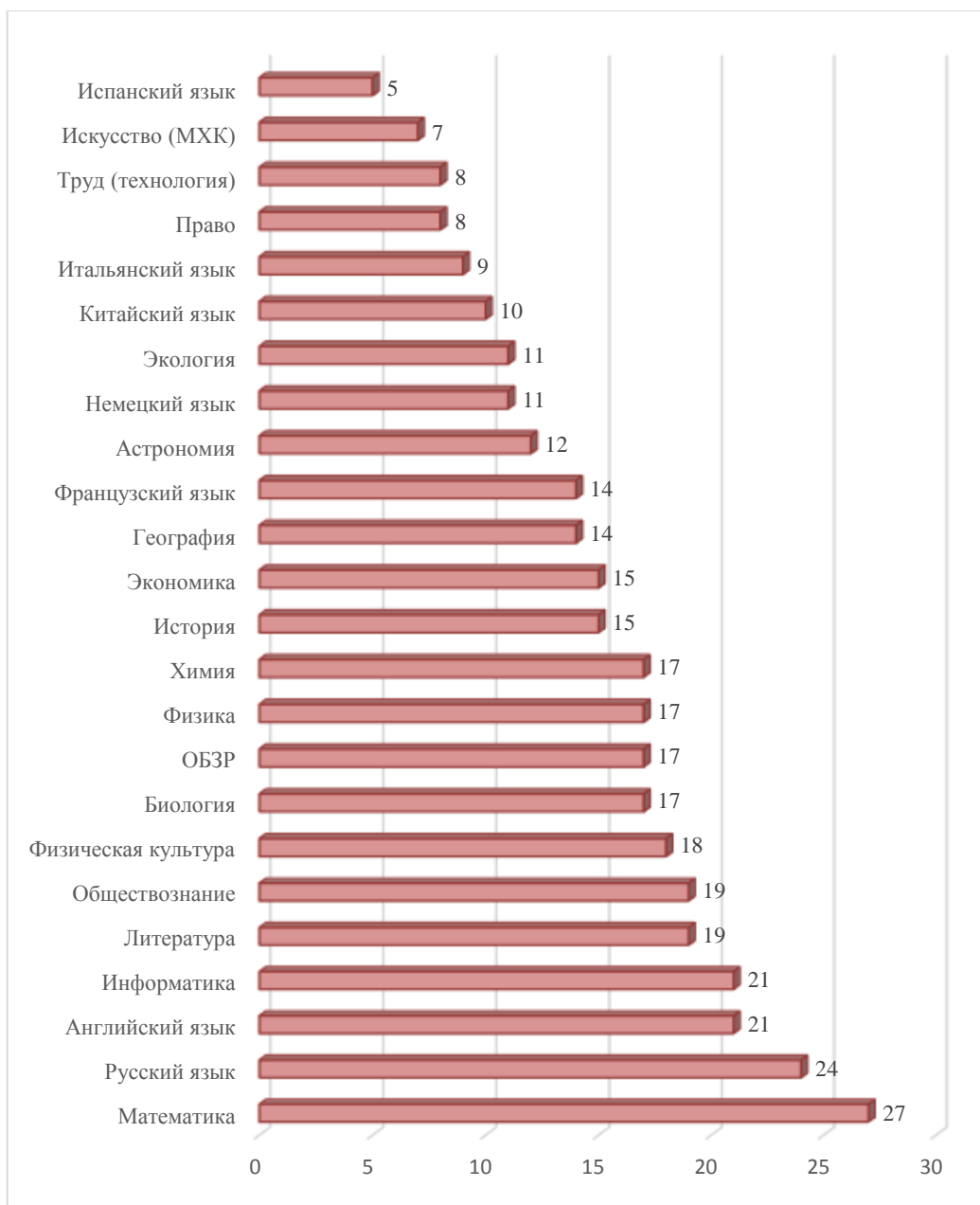


Рис. 11. Рейтинг по количеству победителей и призеров регионального этапа Олимпиады

Обучающиеся из 53 образовательных организаций города участвовали в региональном этапе всероссийской олимпиады школьников 2025-2026 учебного года, из них 49 общеобразовательных организаций, подведомственных управлению образования администрации города Тулы.

Результаты участия образовательных организаций города в региональном этапе Олимпиады представлены в **таблице 13**.

Таблица 13. Результаты участия образовательных организаций города в региональном этапе Олимпиады 2025-2026 учебного года

Образовательная организация	Общее количество участников	Количество статусов «победитель»	Количество статусов «призёр»	Количество победителей и призёров
МБОУ «Гуманитарно-математический лицей»	102	8	36	44
МБОУ ЦО № 2	7	0	1	1
МБОУ ЦО № 3	8	1	2	3
МБОУ ЦО № 4	5	0	2	2
МБОУ ЦО № 5	1	0	1	1
МБОУ ЦО № 6	5	0	0	0
МБОУ ЦО № 7	28	0	8	8
МБОУ ЦО № 8	15	2	7	9
МБОУ ЦО № 9	1	0	0	0
МБОУ ЦО № 10	13	0	4	4
МБОУ «ЦО – гимназия № 11 им. Александра и Олега Трояновских»	143	11	48	59
МБОУ ЦО № 12	3	0	1	1
МБОУ ЦО № 13	1	1	0	1
МБОУ ЦО № 15	3	0	2	2
МБОУ ЦО № 16	22	0	9	9
МБОУ ЦО № 17	5	0	1	1
МБОУ ЦО № 18	1	0	1	1
МБОУ ЦО № 19	11	0	2	2
МБОУ ЦО № 20	53	3	15	18
МБОУ ЦО № 21	4	0	2	2
МБОУ «ЦО № 22 – Лицей искусств»	10	1	2	3
МБОУ ЦО № 23	9	0	4	4
МБОУ ЦО № 24	1	0	1	1
МБОУ ЦО № 25	10	0	2	2
МБОУ ЦО № 26	1	0	0	0
МБОУ ЦО № 27	16	1	2	3
МБОУ «ЦО – гимназия № 30»	25	0	9	9
МБОУ ЦО № 31	6	1	0	1
МБОУ ЦО № 32	6	0	1	1
МБОУ ЦО № 34	21	0	4	4
МБОУ ЦО № 35	1	0	0	0
МБОУ ЦО № 36	7	0	0	0
МБОУ ЦО № 38	38	3	22	25
МБОУ ЦО № 39	7	2	1	3
МБОУ ЦО № 40	5	0	1	1
МБОУ ЦО № 41	3	0	0	0
МБОУ ЦО № 42	14	0	3	3
МБОУ ЦО № 44	6	0	3	3

МБОУ ЦО № 46	1	0	0	0
МБОУ ЦО № 50	2	0	1	1
МБОУ ЦО № 51	1	0	0	0
МБОУ ЦО № 52	3	0	2	2
МБОУ ЦО № 56	1	0	0	0
МБОУ ЦО № 58 «Поколение будущего»	5	0	1	1
МБОУ ЦО № 59 «Личность»	3	0	0	0
МБОУ «ЦО – гимназия № 1»	37	1	15	16
МАОУ «Лицей № 1»	42	1	19	20
МБОУ - лицей № 2	232	9	54	63
МБОУ «ВОШ г. Тулы»	1	0	1	1
ФГКОУ «Тульское суворовское военное училище»	29	1	16	17
ЧОУ «Лицей при ТГПУ им. Л.Н. Толстого»	2	0	2	2
ЧОУ «Образовательный комплекс – «Лаудер Скул»	1	0	0	0
ЧОУ «Тульская Православная классическая гимназия»	5	0	2	2
Итого	982	46	310	356

Лидеры по показателям участия в предметных олимпиадах регионального этапа: МБОУ - лицей № 2, МБОУ «ЦО – гимназия № 11 им. Александра и Олега Трояновских», МБОУ ЦО «Гуманитарно-математический лицей». Хорошие показатели участия у МАОУ «Лицей № 1», МБОУ ЦО № 20, 38, 7, МБОУ «ЦО-гимназия № 1». Увеличилось количество участников в предметных олимпиадах у ФГКОУ «Тульское суворовское военное училище», МБОУ «ЦО - гимназия № 30», МБОУ ЦО №№ 16, 34, 27, 8, 31, 42, 10, 19, 25, МБОУ «ЦО № 22 – Лицей искусств».

Рейтинг участия образовательных организаций города в региональном этапе Олимпиады представлен в **таблице 14**.

Таблица 14. Рейтинг ОО города по количеству участников регионального этапа Олимпиады 2025-2026 учебного года

Образовательная организация	Общее количество участников
МБОУ - лицей № 2	232
МБОУ «ЦО – гимназия № 11 им. Александра и Олега Трояновских»	143
МБОУ «Гуманитарно-математический лицей»	102
МБОУ ЦО № 20	53
МАОУ «Лицей № 1»	42
МБОУ ЦО № 38	38
МБОУ «ЦО – гимназия № 1»	37
ФГКОУ «Тульское суворовское военное училище»	29
МБОУ ЦО № 7	28

МБОУ «ЦО - гимназия № 30»	25
МБОУ ЦО № 16	22
МБОУ ЦО № 34	21
МБОУ ЦО № 27	16
МБОУ ЦО № 8	15
МБОУ ЦО № 42	14
МБОУ ЦО № 10	13
МБОУ ЦО № 19	11
МБОУ ЦО № 22 – Лицей искусств	10
МБОУ ЦО № 25	10
МБОУ ЦО № 23	9
МБОУ ЦО № 3	8
МБОУ ЦО № 2	7
МБОУ ЦО № 36	7
МБОУ ЦО № 39	7
МБОУ ЦО № 31	6
МБОУ ЦО № 32	6
МБОУ ЦО № 44	6
МБОУ ЦО № 4	5
МБОУ ЦО № 6	5
МБОУ ЦО № 17	5
МБОУ ЦО № 40	5
МБОУ «ЦО № 58 «Поколение будущего»	5
ЧОУ «Тулская Православная классическая гимназия»	5
МБОУ ЦО № 21	4
МБОУ ЦО № 12	3
МБОУ ЦО № 15	3
МБОУ ЦО № 41	3
МБОУ ЦО № 52	3
МБОУ «ЦО № 59 «Личность»	3
МБОУ ЦО № 50	2
ЧОУ «Лицей при ТГПУ им. Л.Н. Толстого»	2
МБОУ ЦО № 5	1
МБОУ ЦО № 9	1
МБОУ ЦО № 13	1
МБОУ ЦО № 18	1
МБОУ ЦО № 24	1
МБОУ ЦО № 26	1
МБОУ ЦО № 35	1
МБОУ ЦО № 46	1
МБОУ ЦО № 51	1
МБОУ ЦО № 56	1
МБОУ «ВОШ г. Тулы»	1
ЧОУ «Образовательный комплекс – «Лаудер Скул»	1
Итого	982

Целенаправленная работа педагогов образовательных организаций по подготовке обучающихся к участию в региональном этапе Олимпиады приводит к высоким результатам участников.

Рейтинг результатов образовательных организаций города по качественным показателям регионального этапа Олимпиады в образовательных организациях города показал, что лидерами являются МБОУ – Лицей № 2 имени Бориса Анатольевича Слободского, МБОУ «Центр образования – гимназия № 11 имени Александра и Олега Трояновских», МБОУ «Гуманитарно-математический лицей».

Хорошие результаты по количеству победителей и призёров показывают МБОУ ЦО №№ 38, 20, МАОУ «Лицей № 1», ФГКОУ «Тульское суворовское военное училище», МБОУ «ЦО - гимназия № 1», МБОУ ЦО №№ 8, 16, 7, МБОУ «ЦО - гимназия № 30».

Рейтинг качественных показателей общеобразовательных организаций города в региональном этапе Олимпиады представлен в **таблице 15**.

Таблица 15. Рейтинг ОО города по количеству победителей и призёров в региональном этапе Олимпиады 2025-2026 учебного года

Образовательная организация	Общее количество победителей и призёров
МБОУ - лицей № 2	63
МБОУ «ЦО – гимназия № 11 им. Александра и Олега Трояновских»	59
МБОУ «Гуманитарно-математический лицей»	44
МБОУ ЦО № 38	25
МАОУ «Лицей № 1»	20
МБОУ ЦО № 20	18
ФГКОУ «Тульское суворовское военное училище»	17
МБОУ «ЦО – гимназия № 1»	16
МБОУ ЦО № 8	9
МБОУ ЦО № 16	9
МБОУ «ЦО - гимназия № 30»	9
МБОУ ЦО № 7	8
МБОУ ЦО № 10	4
МБОУ ЦО № 23	4
МБОУ ЦО № 34	4
МБОУ ЦО № 3	3
МБОУ ЦО № 22 – Лицей искусств	3
МБОУ ЦО № 27	3
МБОУ ЦО № 39	3
МБОУ ЦО № 42	3
МБОУ ЦО № 44	3
МБОУ ЦО № 4	2
МБОУ ЦО № 15	2

МБОУ ЦО № 19	2
МБОУ ЦО № 21	2
МБОУ ЦО № 25	2
МБОУ ЦО № 52	2
ЧОУ «Лицей при ТГПУ им. Л.Н. Толстого»	2
ЧОУ «Тульская Православная классическая гимназия»	2
МБОУ ЦО № 2	1
МБОУ ЦО № 5	1
МБОУ ЦО № 12	1
МБОУ ЦО № 13	1
МБОУ ЦО № 17	1
МБОУ ЦО № 18	1
МБОУ ЦО № 24	1
МБОУ ЦО № 31	1
МБОУ ЦО № 32	1
МБОУ ЦО № 40	1
МБОУ ЦО № 50	1
МБОУ «ЦО № 58 «Поколение будущего»	1
МБОУ «ВОШ г. Тулы»	1
МБОУ ЦО № 6	0
МБОУ ЦО № 9	0
МБОУ ЦО № 26	0
МБОУ ЦО № 35	0
МБОУ ЦО № 36	0
МБОУ ЦО № 41	0
МБОУ ЦО № 46	0
МБОУ ЦО № 51	0
МБОУ ЦО № 56	0
МБОУ «ЦО № 59 «Личность»	0
ЧОУ «Образовательный комплекс – «Лаудер Скул»	0
Итого	356

Увеличилось количество победителей и призёров ВСОШ у МБОУ ЦО №№ 10, 23, 34, 3, МБОУ «ЦО № 22 – Лицей искусств», МБОУ ЦО №№ 27, 39, 42, 44.

Не имеют победителей и призёров регионального этапа Олимпиады следующие образовательные организации: МБОУ ЦО №№ 6, 9, 26, 35, 36, 41, 46, 51, 56, МБОУ ЦО № 59 «Личность», ЧОУ «Образовательный комплекс – «Лаудер Скул» (рис. 12):

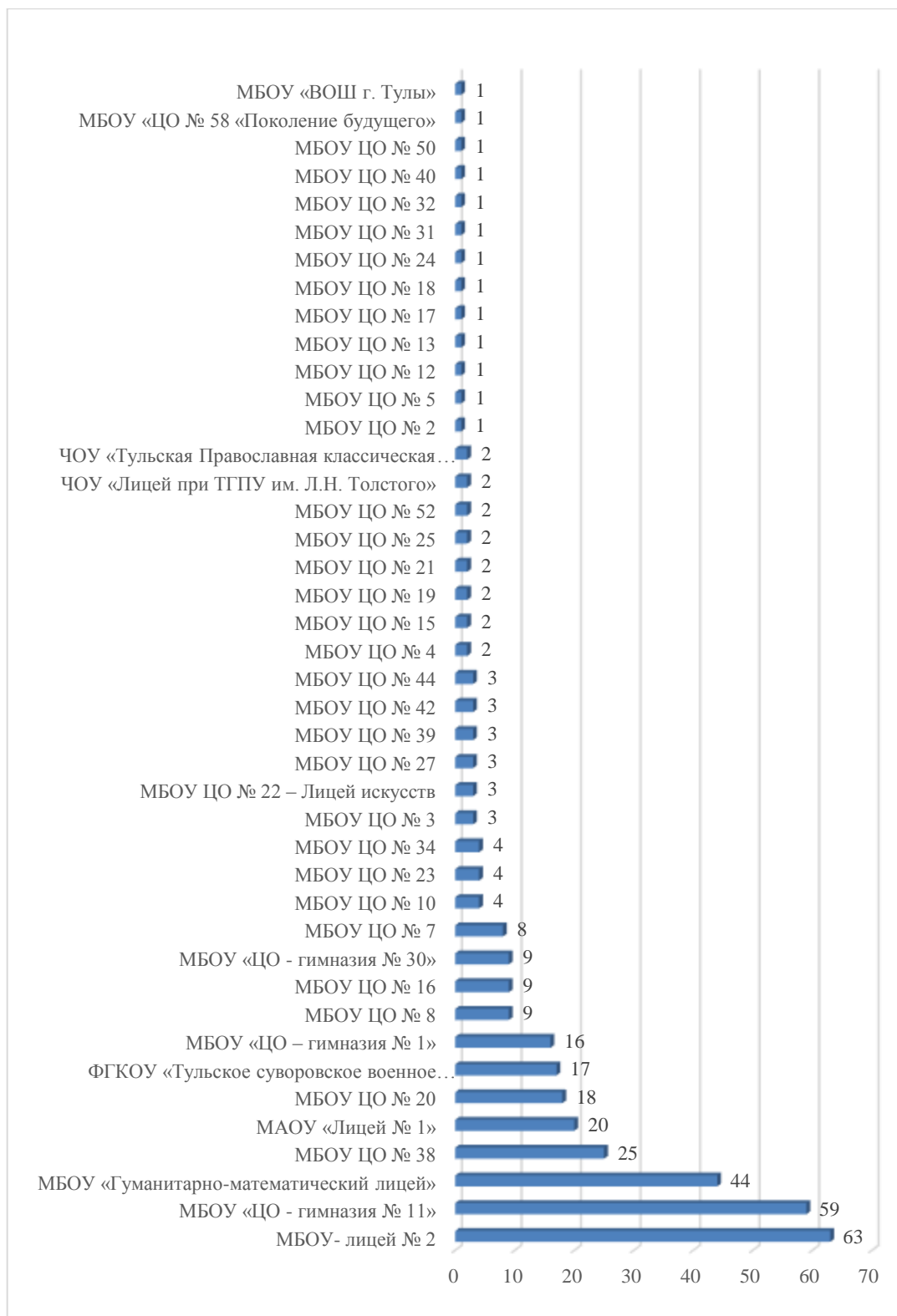


Рис. 12. Рейтинг ОО по количеству победителей и призеров регионального этапа Олимпиады

Выводы (региональный этап):

1. Целенаправленная работа педагогов по подготовке обучающихся к участию в региональном этапе Олимпиады приводит к достаточно высоким результатам участников.

2. Обучающиеся из 53 образовательных организаций города участвовали в региональном этапе всероссийской олимпиады школьников 2025-2026 учебного года, из них 49 общеобразовательных организаций, подведомственных управлению образования администрации города Тулы. Не участвовали в региональном этапе: МБОУ ЦО №№ 14, 28, 29, 33, 37, 43, 45, 47, 48, 49, 53, 54, 55, 57.

3. Высокие результаты участия в региональном этапе ВСОШ показали обучающиеся образовательных организаций: МБОУ - лицей № 2, МБОУ «ЦО - гимназия № 11», МБОУ «Гуманитарно-математический лицей».

Хорошие результаты показали учащиеся МБОУ ЦО № 38, МАОУ «Лицей № 1», МБОУ ЦО № 20, ФГКОУ «Тульское суворовское военное училище», МБОУ «ЦО – гимназия № 1».

42 образовательные организации подготовили победителей и призёров регионального этапа Олимпиады.

Рейтинг результатов образовательных организаций города по качественным показателям регионального этапа ВСОШ в образовательных организациях города показал, что лидерами являются МБОУ - лицей № 2, МБОУ «Центр образования - гимназия № 11 им. Александра и Олега Трояновских», МБОУ «Гуманитарно-математический лицей».

За последние три года увеличилось количество победителей и призёров у МБОУ «ЦО – гимназия № 30», МБОУ ЦО №№ 8, 16, 7, 10, 23, 34, 3, МБОУ «ЦО № 22 – Лицей искусств», МБОУ ЦО №№ 27, 39, 42, 44.

4. Небольшое количество победителей и призёров по искусству (МХК) и испанскому языку.

Не имеют победителей и призёров регионального этапа Олимпиады следующие образовательные организации: МБОУ ЦО №№ 6, 9, 26, 35, 36, 41, 46, 51, 56, МБОУ ЦО № 59 «Личность», ЧОУ «Образовательный комплекс – «Лаудер Скул».

Рекомендации (региональный этап):

1. Руководителям профессиональных сообществ учителей-предметников провести анализ предметных олимпиад регионального этапа на заседаниях профессиональных сообществ.
2. Руководителям образовательных организаций города проанализировать результаты участия в региональном этапе Олимпиады в 2025-2026 учебном году, принять необходимые управленческие решения по итогам анализа, спланировать работу по улучшению качественной подготовки обучающихся с целью повышения результатов регионального этапа Олимпиады.
3. Учителям общеобразовательных организаций и руководителям предметных методических объединений:
 - рассмотреть результаты участия обучающихся в региональном этапе Олимпиады на заседаниях школьных методических объединений (кафедр) учителей-предметников;
 - разработать формы и методы для организации мотивации обучающихся к участию во ВСОШ, для повышения качества знаний по предметам Олимпиады;
 - улучшить подготовку обучающихся для участия в региональном этапе Олимпиады;
 - проводить подготовительную работу, подбирать и выполнять различные задачи и задания олимпиадного типа, детально знакомиться с различными вопросами, с новинками литературы;
 - иметь индивидуальный подход к каждому ученику и основной упор делать на самостоятельную работу обучающегося.
4. Ответственным за проведение Олимпиады, специалистам МКУ «ЦНППМ г. Тулы»:
 - проводить консультации для школьных координаторов, ответственных за проведение ВСОШ, о порядке проведения регионального этапа Олимпиады;
 - выполнять координацию по образовательным организациям своевременного предоставления участниками регионального этапа ВСОШ практических заданий по предметам в оргкомитет Олимпиады;
 - выполнять своевременное формирование отчетов по региональному этапу ВСОШ и уточнение списков учащихся для заключительного этапа Олимпиады.

Заключительный этап

Заключительный этап Олимпиады проводился с 14 марта по 03 мая 2026 года по 24 общеобразовательным предметам по приказу Министерства просвещения Российской Федерации № 823 от 19 ноября 2025 года «Об определении сроков и мест проведения заключительного этапа всероссийской олимпиады школьников в 2025-2026 учебном году по каждому общеобразовательному предмету».

Согласно приказа Министерства просвещения Российской Федерации от 01 апреля 2026 года № 222 «О количестве проходных баллов, необходимых для участия в заключительном этапе всероссийской олимпиады школьников в 2025-2026 учебном году по общеобразовательным предметам» город Тулу представляли 12 обучающихся.

В 2025-2026 учебном году город Тулу на заключительном этапе представляли участники из 5 образовательных организаций города. По одному участнику было от МАОУ «Лицей № 1», МБОУ ЦО № 39. По два участника было из МБОУ «Гуманитарно-математический лицей», МБОУ - лицей № 2. Девять участников из МБОУ «ЦО – гимназия № 11 им. Александра и Олега Трояновских».

Общеобразовательные организации города, подготовившие участников Олимпиады представлены в **таблице 16**.

Таблица 16. Образовательные организации города, подготовившие участников заключительного этапа Олимпиады 2025-2026 учебного года

№ п/п	Образовательная организация	Предмет	Статус участника в заключительном этапе
1.	Муниципальное бюджетное общеобразовательное учреждение «Центр образования – гимназия № 11 им. Александра и Олега Трояновских»	Английский язык	Участник
2.	Муниципальное автономное общеобразовательное учреждение «Лицей № 1»	Биология	Участник
3.	Муниципальное бюджетное общеобразовательное учреждение «Центр образования – гимназия № 11 им. Александра и Олега Трояновских»	Биология	Участник
4.	Муниципальное бюджетное общеобразовательное учреждение «Центр образования – гимназия № 11 им. Александра и Олега Трояновских»	История	Призер
5.	Муниципальное бюджетное общеобразовательное учреждение «Центр образования № 1 – гуманитарно-математический лицей имени Героя России Горшкова Д.Е.»	Информатика	Участник

6.	Муниципальное бюджетное общеобразовательное учреждение - лицей № 2 имени Бориса Анатольевича Слободскова	Итальянский язык	Участник
7.	Муниципальное бюджетное общеобразовательное учреждение «Центр образования – гимназия № 11 им. Александра и Олега Трояновских»	Математика	Участник
8.	Муниципальное бюджетное общеобразовательное учреждение «Центр образования – гимназия № 11 им. Александра и Олега Трояновских»	Немецкий язык	Призер
9.	Муниципальное бюджетное общеобразовательное учреждение «Центр образования № 39 имени Героя Советского Союза Алексея Арсентьевича Рогожина»	Право	Участник
10.	Муниципальное бюджетное общеобразовательное учреждение «Центр образования – гимназия № 11 им. Александра и Олега Трояновских»	Русский язык	Призер
11.	Муниципальное бюджетное общеобразовательное учреждение «Центр образования – гимназия № 11 им. Александра и Олега Трояновских»	Русский язык	Участник
12.	Муниципальное бюджетное общеобразовательное учреждение «Центр образования № 1 – гуманитарно-математический лицей имени Героя России Горшкова Д.Е.»	Русский язык	Участник
13.	Муниципальное бюджетное общеобразовательное учреждение «Центр образования – гимназия № 11 им. Александра и Олега Трояновских»	Русский язык	Участник
14.	Муниципальное бюджетное общеобразовательное учреждение «Центр образования – гимназия № 11 им. Александра и Олега Трояновских»	Французский язык	Призер
15.	Муниципальное бюджетное общеобразовательное учреждение - лицей № 2 имени Бориса Анатольевича Слободскова	Химия	Призер

По итогам проведения заключительного этапа победителей среди представителей города Тулы нет. Статус призёра получили **пять** участников Олимпиады. Призёр по химии Эльдар Багиров – обучающийся 10 класса МБОУ - лицей № 2. Призёр по немецкому языку ученица 10 класса Елена Рейтер, призер по русскому языку ученица 10 класса Владислава Плеханова, призёр по французскому языку и истории ученик 10 класса Иван Фомин – обучающиеся МБОУ «ЦО – гимназия № 11 им. Александра и Олега Трояновских».

Призеров в заключительном этапе всероссийской олимпиады школьников в 2025-2026 учебном году **пять**, что сравнимо с прошлыми учебными годами (таблица 17).

Таблица 17. Результаты заключительного этапа Олимпиады за последние четыре года

Учебные годы	2022-2023	2023-2024	2024-2025	2025-2026
Участники	16	24	12	15
Победители	0	0	0	0
Призёры	4	3	6	5
Победители и призёры	4	3	6	5

Выводы (заключительный этап):

1. Целенаправленная работа педагогов по подготовке обучающихся к участию в региональном этапе Олимпиады приводит к достаточно высоким результатам участников.
2. Обучающиеся из 5 образовательных организаций города участвовали в заключительном этапе всероссийской олимпиады школьников 2025-2026 учебного года. По одному участнику было от МАОУ «Лицей № 1», МБОУ ЦО № 39. По два участника было из МБОУ «Гуманитарно-математический лицей», МБОУ - лицей № 2. Девять участников из МБОУ «ЦО – гимназия № 11 им. Александра и Олега Трояновских».
3. По итогам проведения заключительного этапа победителей среди представителей города Тулы нет. Статус призёра получили **пять** участников Олимпиады. Призёр по химии – обучающийся 10 класса МБОУ - лицей № 2. Призеры по русскому, немецкому, французскому языкам и истории – обучающиеся 10 класса МБОУ «ЦО – гимназия № 11 им. Александра и Олега Трояновских».
4. Необходимо продолжать создавать условия для работы учителей-предметников с талантливыми и имеющими повышенный уровень мотивации к изучению отдельных предметов детьми.

Основные выводы

Всероссийская олимпиада школьников объединяет тысячи обучающихся 4-11-х классов, целиком охватывает образовательное пространство города от школьного до всероссийского уровня.

Работа по подготовке школьников к участию в олимпиадном движении различного уровня остаётся наиболее актуальной и значимой для школьного образования, так как именно олимпиады являются одним из показателей результативности творческой работы учителя и учащихся. Из года в год возрастает значение метапредметных связей: химикам и биологам нужны азы генетики и биохимии; географам и астрономам не обойтись без знаний математики и физики, физикам необходимы технические знания, экспериментальные навыки, робототехника.

Организатором школьного и муниципального этапов Олимпиады в образовательных организациях города является управление образования администрации города Тулы, регионального этапа – министерство образования Тульской области, заключительного этапа – Министерство просвещения Российской Федерации.

Количественные показатели участия обучающихся города Тулы во всех этапах всероссийской олимпиады школьников 2025 - 2026 учебного года представлены в **таблице 18**.

Таблица 18. Количественные показатели по всем этапам всероссийской олимпиады школьников 2025-2026 учебного года

Этапы	Участников	Победителей	Призёров	Победителей и призёров
Школьный	47524	4354	7331	11685
Муниципальный	3520	148	845	993
Региональный	982	46	310	356
Заключительный	15	0	5	5

Результаты участия школьников города Тулы в Олимпиаде 2025 - 2026 учебного года размещены на официальном сайте управления образования администрации города Тулы.

В течение всего периода проведения всероссийской олимпиады школьников 2025 - 2026 учебного года начальник отдела развития образования управления образования администрации города Тулы и специалисты МКУ «ЦНППМ города Тулы» – члены группы сопровождения ВСОШ, осуществляли координацию участия, организационно-информационное и методическое обеспечение проведения всероссийской олимпиады школьников в городе Туле. По региональному и заключительному этапам специалисты работали во

взаимодействии с главным консультантом департамента образования министерства образования Тульской области.

Победители и призёры муниципального этапа Олимпиады награждены дипломами управление образования администрации города Тулы.

Победители и призёры регионального этапа ВСОШ награждены грамотами министерства образования Тульской области. Обучающихся 11-х классов, участвующее в региональном этапе Олимпиады, но не являющихся победителями и призерами, получили сертификат участников.

Призеры заключительного этапа ВСОШ награждены дипломами Министерства просвещения Российской Федерации.

В общеобразовательных организациях города Тулы создаются необходимые условия для развития олимпиадного движения, в муниципальной системе образования в целом выявляются высокомотивированные обучающиеся, у которых поддерживается интерес к творческой и исследовательской деятельности.

Управления образования администрации города Тулы и министерство образования Тульской области уделяют большое внимание выявлению, поддержке и развитию способностей и талантов у детей и молодежи.

По итогам проведения всероссийской олимпиады школьников 2025 - 2026 учебного года Министерство просвещения Российской Федерации представило информацию о масштабной деятельности Межведомственной рабочей группы по вопросам совершенствования олимпиадного движения в России.

Успехи на муниципальном, региональном и заключительном (всероссийском) этапах Олимпиады обусловлены качеством школьного образования, системой работы с талантливыми учениками, которая сложилась в нашей стране.