

**Анализ результатов участия обучающихся города Тулы  
в городской олимпиаде младших школьников  
и обучающихся 5-6-х классов «Тулячок»  
в 2025-2026 учебном году**

С целью выявления и развития у школьников творческих способностей, создания условий для поддержки талантливых детей, развития олимпиадного движения в городе, подготовки к участию во всероссийской олимпиаде школьников в соответствии с Положением о городской олимпиаде младших школьников и обучающихся 5-6-х классов «Тулячок» (утверждено приказом управления образования администрации города Тулы от 27.01.2026 № 19-осн «О проведении школьного этапа городской олимпиады младших школьников и обучающихся 5-6-х классов «Тулячок» в 2025-2026 учебном году») была проведена городская олимпиада «Тулячок» (далее – Олимпиада).

Олимпиада является основным инструментом выявления обучающихся с выдающимися способностями, мотивирующим их к дальнейшему развитию и реализации своего потенциала. Участие в Олимпиаде даёт обучающимся возможность получить новые знания, определить и развить свои способности и интересы, приобрести самостоятельность мышления, проявить себя, поверить в свои силы.

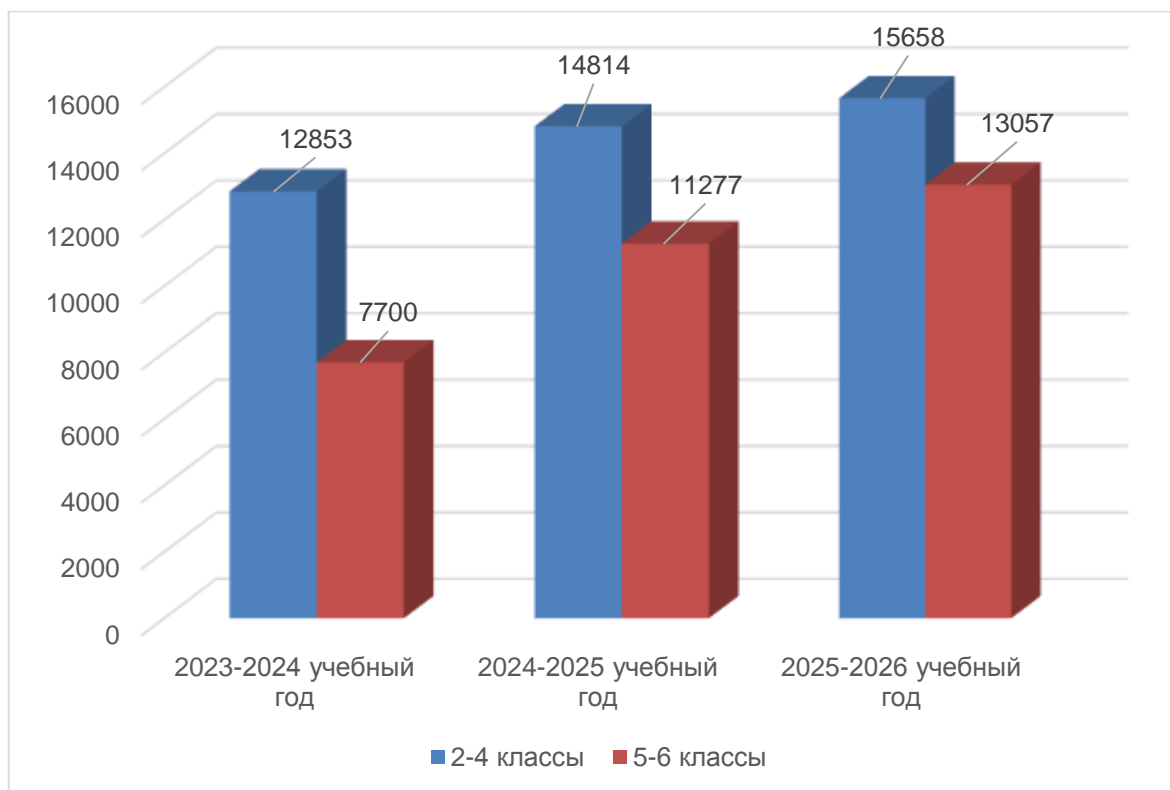
Олимпиада прошла в два этапа: **школьный и муниципальный.**

**Школьный этап** проходил с 16.02.2026 по 19.02.2026. Для всех желающих обучающихся 2-4 классов были проведены олимпиады по русскому языку (2-3 классы), математике (2-3 классы), окружающему миру (3-4 классы), английскому языку (4 класс).

Результаты по русскому языку (4-6 классы), математике (4-6 классы), английскому и немецкому языкам (5-6 классы), географии (5-6 классы), труду (5-6 классы), биологии (5-6 классы), информатике (5-6 классы) были засчитаны по итогам школьного этапа ВсОШ 2025-2026 учебного года, который проходил с 15.09.2025 по 31.10.2025 в соответствии с приказом управления образования администрации города Тулы от 05.09.2026 № 289-осн «О проведении I (школьного) этапа всероссийской олимпиады школьников в 2025-2026 учебном году».

Предметные олимпиады школьного этапа проходили по единым текстам, разработанным и утверждённым муниципальными предметно-методическими комиссиями, на базе общеобразовательных организаций (далее – ОО) города, в которых обучаются участники.

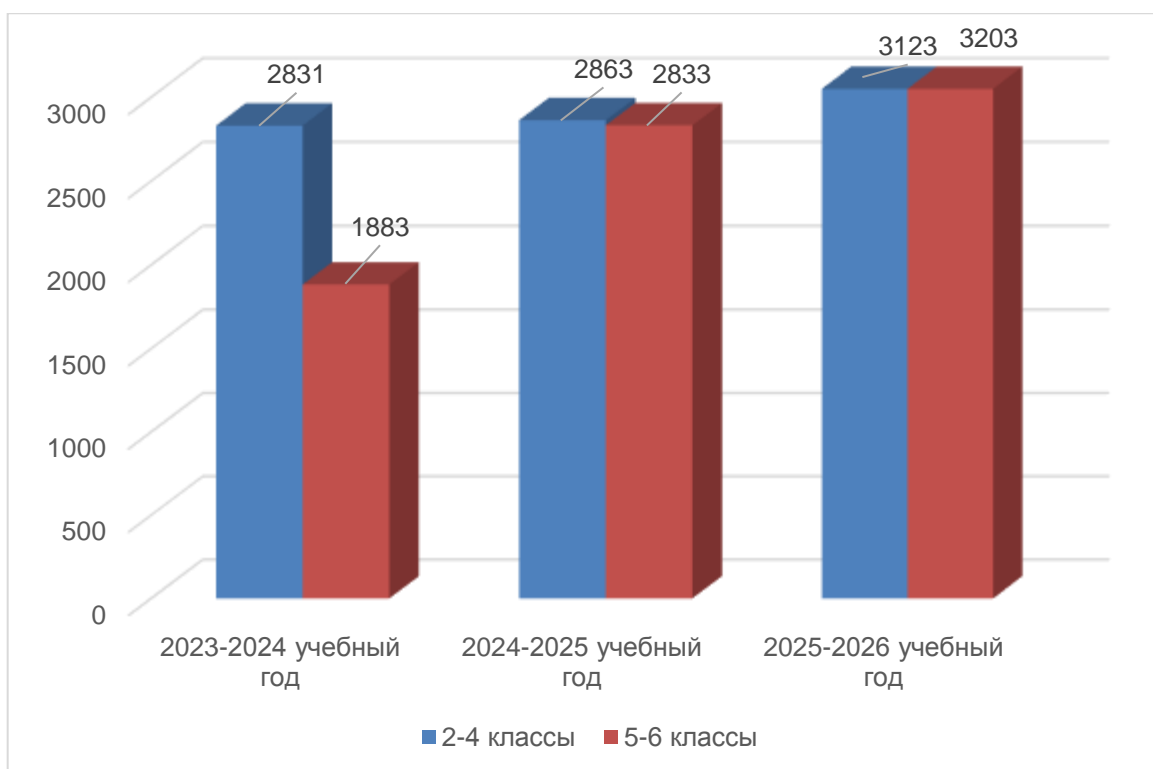
В 2025-2026 учебном году количество участников школьного этапа олимпиады среди обучающихся **2-4** классов составило **15658** участников (на 844 больше, чем в прошлом учебном году), среди **5-6** классов – **13057** участников (на 1780 человек больше, чем в прошлом учебном году (участники олимпиады ВсОШ) (рис. 1):



*Рис. 1. Количество участников школьного этапа Олимпиады за последние три года*

По результатам мониторинга показатель количества участников **2-4** классов в школьном этапе увеличился с 12853 участника (2023-2024 учебном году) до 15658 человек (в 2025-2026 учебном году). Показатель количества участников **5-6** классов за последние три года увеличился с 7700 до 13057 человек (в 2025-2026 учебном году).

Общее количество **победителей и призёров** школьного этапа 2025-2026 учебного года среди обучающихся **2-4** классов составило **3123** человека (на 260 больше, чем в прошлом 2024-2025 учебном году), среди **5-6** классов – 3203 участника (на 370 больше показателя 2024-2025 учебного года (2833 победителя и призёра) (рис. 2):



*Рис. 2. Общее количество победителей и призёров школьного этапа Олимпиады за последние три года*

Таким образом, по сравнению с 2024-2025 учебным годом число победителей и призёров Олимпиады увеличилось на 630 человек и достигло 6326.

Статистические данные по результативности участия каждой образовательной организации по 2-4 классам в школьном этапе городской Олимпиады «Тулячок» представлена в **таблице 1**.

*Таблица 1. Итоги участия образовательных организаций города в школьном этапе Олимпиады в 2025-2026 учебном году среди 2-4 классов*

№ п/п	Наименование образовательной организации	Количество обучающихся по 2-4 кл.	Общее количество участников 2-4 кл.	Количество статусов «победитель»	Количество статусов «призёр»	Общее количество победителей и призёров 2-4 кл.
1	МБОУ «Гуманитарно-математический лицей»	979	698	80	99	179
2	МБОУ ЦО № 2	306	248	12	39	51
3	МБОУ ЦО № 3	302	138	18	30	48
4	МБОУ ЦО № 4	284	164	12	26	38
5	МБОУ ЦО № 5	497	248	9	53	62
6	МБОУ ЦО № 6	515	197	10	19	29
7	МБОУ ЦО № 7	687	565	32	116	148
8	МБОУ ЦО № 8	800	542	33	31	64
9	МБОУ ЦО № 9	387	307	16	32	48
10	МБОУ ЦО № 10	362	264	25	30	55
11	МБОУ «ЦО – гимназия № 11»	439	723	23	153	176
12	МБОУ ЦО № 12	398	206	9	48	57

13	МБОУ ЦО № 13	94	127	9	23	32
14	МБОУ ЦО № 14	87	75	10	16	26
15	МБОУ ЦО № 15	334	247	18	32	50
16	МБОУ ЦО № 16	272	109	17	17	34
17	МБОУ ЦО № 17	249	225	14	21	35
18	МБОУ ЦО № 18	236	126	14	11	25
19	МБОУ ЦО № 19	296	192	15	38	53
20	МБОУ ЦО № 20	329	776	10	62	72
21	МБОУ ЦО № 21	636	363	16	66	82
22	МБОУ «ЦО № 22 – Лицей искусств»	423	179	13	20	33
23	МБОУ ЦО № 23	388	477	8	48	56
24	МБОУ ЦО № 24	264	129	10	24	34
25	МБОУ ЦО № 25	342	299	9	59	68
26	МБОУ ЦО № 26	583	211	9	12	21
27	МБОУ ЦО № 27	489	265	13	47	60
28	МБОУ ЦО № 28	73	55	5	14	19
29	МБОУ ЦО № 29	145	183	4	14	18
30	МБОУ «ЦО – гимназия № 30»	150	137	12	18	30
31	МБОУ ЦО № 31	556	430	13	27	40
32	МБОУ ЦО № 32	257	270	25	17	42
33	МБОУ ЦО № 33	247	602	9	9	18
34	МБОУ ЦО № 34	473	498	21	98	119
35	МБОУ ЦО № 35	117	88	6	9	15
36	МБОУ ЦО № 36	214	71	8	2	10
37	МБОУ ЦО № 37	408	136	6	12	18
38	МБОУ ЦО № 38	357	625	22	55	77
39	МБОУ ЦО № 39	770	739	32	64	96
40	МБОУ ЦО № 40	860	337	23	160	183
41	МБОУ ЦО № 41	61	131	8	18	26
42	МБОУ ЦО № 42	247	244	8	40	48
43	МБОУ ЦО № 43	153	96	9	26	35
44	МБОУ ЦО № 44	566	182	18	23	41
45	МБОУ ЦО № 45	255	260	12	55	67
46	МБОУ ЦО № 46	231	148	9	16	25
47	МБОУ ЦО № 47	100	91	8	17	25
48	МБОУ ЦО № 48	41	91	6	10	16
49	МБОУ ЦО № 49	217	126	9	24	33
50	МБОУ ЦО № 50	110	86	9	14	23
51	МБОУ ЦО № 51	75	60	8	9	17
52	МБОУ ЦО № 52	183	224	15	43	58
53	МБОУ ЦО № 53	176	196	10	44	54
54	МБОУ ЦО № 54	126	98	11	23	34
55	МБОУ ЦО № 55	52	36	12	9	21
56	МБОУ ЦО № 56	178	149	14	16	30
57	МБОУ ЦО № 57	62	55	8	12	20

58	МБОУ ЦО № 58 «Поколение будущего»	452	223	8	28	36
59	МБОУ ЦО № 59 «Личность»	295	173	10	15	25
60	МБОУ «ЦО – гимназия № 1»	245	221	11	26	37
61	МАОУ «Лицей № 1»	100	235	17	37	54
62	МБОУ «ПНОШ»	137	70	2	3	5
63	ЧОУ «Гульская Православная классическая гимназия»	53	90	7	17	24
64	ЧОУ «Лаудер Скул»	59	58	8	15	23
65	ЧОУ «Христианская Гимназия»	53	44	9	16	25
	<b>Итого</b>	<b>19832</b>	<b>15658</b>	<b>896</b>	<b>2227</b>	<b>3123</b>

В школьном этапе Олимпиады участвовало **65** общеобразовательных организаций, из них **62** – подведомственные управления образования администрации города Тулы.

Рейтинг активности участия обучающихся 2-4 классов (участников больше, чем обучающихся, то есть дети участвовали в нескольких олимпиадах) представлен в **таблице 2**:

*Таблица 2. Рейтинг активности обучающихся 2-4 классов образовательных организаций города по участию в школьном этапе Олимпиады в 2025-2026 учебном году*

№ п/п	Наименование образовательной организации	Количество обучающихся во 2-4 классах	Общее количество участников 2-4 классов
1	МБОУ ЦО № 20	329	776
2	МБОУ ЦО № 33	247	602
3	МБОУ «ЦО – гимназия № 11»	439	723
4	МБОУ ЦО № 38	357	625
5	МАОУ «Лицей № 1»	100	235
6	МБОУ ЦО № 23	388	477
7	МБОУ ЦО № 41	61	131
8	МБОУ ЦО № 48	41	91
9	МБОУ ЦО № 52	183	224
10	МБОУ ЦО № 29	145	183
11	ЧОУ «Гульская Православная классическая гимназия»	53	90
12	МБОУ ЦО № 13	94	127
13	МБОУ ЦО № 34	473	498
14	МБОУ ЦО № 53	176	196
15	МБОУ ЦО № 32	257	270
16	МБОУ ЦО № 45	255	260
17	ЧОУ «Лаудер Скул»	59	58
18	МБОУ ЦО № 42	247	244
19	МБОУ ЦО № 57	62	55
20	МБОУ ЦО № 47	100	91
21	ЧОУ «Христианская Гимназия»	53	44

22	МБОУ ЦО № 14	87	75
23	МБОУ «ЦО - гимназия № 30»	150	137
24	МБОУ ЦО № 51	75	60
25	МБОУ ЦО № 55	52	36
26	МБОУ ЦО № 28	73	55
27	МБОУ ЦО № 17	249	225
28	МБОУ ЦО № 50	110	86
29	МБОУ «ЦО – гимназия № 1»	245	221
30	МБОУ ЦО № 54	126	98
31	МБОУ ЦО № 35	117	88
32	МБОУ ЦО № 56	178	149
33	МБОУ ЦО № 39	770	739
34	МБОУ ЦО № 25	342	299
35	МБОУ ЦО № 43	153	96
36	МБОУ ЦО № 2	306	248
37	МБОУ «ПНОШ»	137	70
38	МБОУ ЦО № 9	387	307
39	МБОУ ЦО № 46	231	148
40	МБОУ ЦО № 15	334	247
41	МБОУ ЦО № 49	217	126
42	МБОУ ЦО № 10	362	264
43	МБОУ ЦО № 19	296	192
44	МБОУ ЦО № 18	236	126
45	МБОУ ЦО № 4	284	164
46	МБОУ ЦО № 7	687	565
47	МБОУ ЦО № 59 «Личность»	295	173
48	МБОУ ЦО № 31	556	430
49	МБОУ ЦО № 24	264	129
50	МБОУ ЦО № 36	214	71
51	МБОУ ЦО № 16	272	109
52	МБОУ ЦО № 3	302	138
53	МБОУ ЦО № 12	398	206
54	МБОУ ЦО № 27	489	265
55	МБОУ ЦО № 58 «Поколение будущего»	452	223
56	МБОУ «ЦО № 22 – Лицей искусств»	423	179
57	МБОУ ЦО № 5	497	248
58	МБОУ ЦО № 8	800	542
59	МБОУ ЦО № 37	408	136
60	МБОУ ЦО № 21	636	363
61	МБОУ «Гуманитарно-математический лицей»	979	698
62	МБОУ ЦО № 6	515	197
63	МБОУ ЦО № 26	583	211
64	МБОУ ЦО № 44	566	182
65	МБОУ ЦО № 40	860	337
	<b>Итого</b>	<b>19832</b>	<b>15658</b>

По количеству участников школьного этапа среди 2-4 классов самыми активными стали обучающиеся следующих образовательных организаций: МБОУ ЦО № 20, МБОУ ЦО № 33, МБОУ «ЦО – гимназия № 11», МБОУ ЦО № 38, МАОУ «Лицей № 1», МБОУ ЦО № 23, МБОУ ЦО № 41, МБОУ ЦО № 48.

Более 300 участников было у следующих общеобразовательных организаций: МБОУ «Гуманитарно-математический лицей», МБОУ «ЦО – гимназия № 11», МБОУ ЦО №№ 7, 8, 9, 20, 21, 23, 31, 33, 34, 38, 39, 40.

Рейтинг по количеству победителей и призеров (школьный этап, 2–4 классы) образовательных организаций представлен в **таблице 3**:

*Таблица 3. Рейтинг образовательных организаций среди 2-4 классов по количеству победителей и призеров школьного этапа Олимпиады в 2025-2026 учебном году*

№ п/п	Наименование образовательной организации	Количество статусов «победитель»	Количество статусов «призёр»	Общее количество победителей и призеров среди 2-4 классов
1	МБОУ ЦО № 40	23	160	183
2	МБОУ «Гуманитарно-математический лицей»	80	99	179
3	МБОУ «ЦО – гимназия № 11»	23	153	176
4	МБОУ ЦО № 7	32	116	148
5	МБОУ ЦО № 34	21	98	119
6	МБОУ ЦО № 39	32	64	96
7	МБОУ ЦО № 21	16	66	82
8	МБОУ ЦО № 38	22	55	77
9	МБОУ ЦО № 20	10	62	72
10	МБОУ ЦО № 25	9	59	68
11	МБОУ ЦО № 45	12	55	67
12	МБОУ ЦО № 8	33	31	64
13	МБОУ ЦО № 5	9	53	62
14	МБОУ ЦО № 27	13	47	60
15	МБОУ ЦО № 52	15	43	58
16	МБОУ ЦО № 12	9	48	57
17	МБОУ ЦО № 23	8	48	56
18	МБОУ ЦО № 10	25	30	55
19	МБОУ ЦО № 53	10	44	54
20	МАОУ «Лицей № 1»	17	37	54
21	МБОУ ЦО № 19	15	38	53
22	МБОУ ЦО № 2	12	39	51
23	МБОУ ЦО № 15	18	32	50
24	МБОУ ЦО № 3	18	30	48
25	МБОУ ЦО № 9	16	32	48
26	МБОУ ЦО № 42	8	40	48
27	МБОУ ЦО № 32	25	17	42
28	МБОУ ЦО № 44	18	23	41
29	МБОУ ЦО № 31	13	27	40
30	МБОУ ЦО № 4	12	26	38

31	МБОУ «ЦО – гимназия № 1»	11	26	37
32	МБОУ ЦО № 58 «Поколение будущего»	8	28	36
33	МБОУ ЦО № 17	14	21	35
34	МБОУ ЦО № 43	9	26	35
35	МБОУ ЦО № 16	17	17	34
36	МБОУ ЦО № 24	10	24	34
37	МБОУ ЦО № 54	11	23	34
38	МБОУ «ЦО № 22 – Лицей искусств»	13	20	33
39	МБОУ ЦО № 49	9	24	33
40	МБОУ ЦО № 13	9	23	32
41	МБОУ «ЦО – гимназия № 30»	12	18	30
42	МБОУ ЦО № 56	14	16	30
43	МБОУ ЦО № 6	10	19	29
44	МБОУ ЦО № 14	10	16	26
45	МБОУ ЦО № 41	8	18	26
46	МБОУ ЦО № 18	14	11	25
47	МБОУ ЦО № 46	9	16	25
48	МБОУ ЦО № 47	8	17	25
49	МБОУ ЦО № 59 «Личность»	10	15	25
50	ЧОУ «Христианская Гимназия»	9	16	25
51	ЧОУ «Гульская Православная классическая гимназия»	7	17	24
52	МБОУ ЦО № 50	9	14	23
53	ЧОУ «Лаудер Скул»	8	15	23
54	МБОУ ЦО № 26	9	12	21
55	МБОУ ЦО № 55	12	9	21
56	МБОУ ЦО № 57	8	12	20
57	МБОУ ЦО № 28	5	14	19
58	МБОУ ЦО № 29	4	14	18
59	МБОУ ЦО № 33	9	9	18
60	МБОУ ЦО № 37	6	12	18
61	МБОУ ЦО № 51	8	9	17
62	МБОУ ЦО № 48	6	10	16
63	МБОУ ЦО № 35	6	9	15
64	МБОУ ЦО № 36	8	2	10
65	МБОУ «ПНОШ»	2	3	5
	<b>Итого</b>	<b>896</b>	<b>2227</b>	<b>3123</b>

Лидеры: МБОУ ЦО № 40 (183 обучающихся), МБОУ «Гуманитарно-математический лицей» (179 обучающихся), МБОУ «ЦО – гимназия № 11» (176 обучающихся), МБОУ ЦО № 7 (148 обучающихся), МБОУ ЦО № 34 (119 обучающихся), МБОУ ЦО № 39 (96 обучающихся).

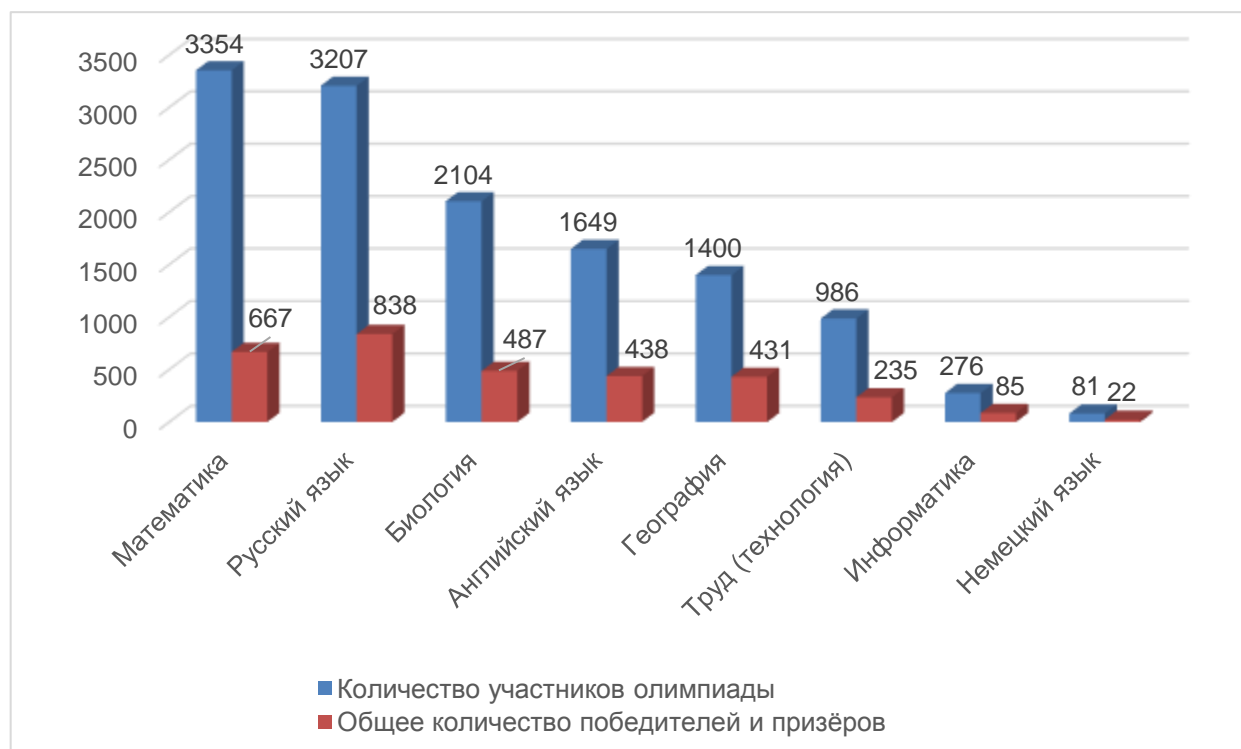
Меньше всего победителей и призёров Олимпиады в МБОУ ЦО №№ 51, 48, 35, 36 и МБОУ «Плехановской НОШ».

Результаты участия в Олимпиаде обучающихся **5-6 классов** школьного этапа в разрезе предметов представлены в **таблице 4**:

**Таблица 4. Результаты предметных олимпиад школьного этапа Олимпиады с учётом показателей школьного этапа ВСОШ (5-6 классы)**

Предметы	Количество участников олимпиады	Победители (количество)	Призёры (количество)	Общее количество победителей и призёров (5-6 классы)
Математика	3354	69	598	667
Русский язык	3207	232	606	838
Биология	2104	172	315	487
Английский язык	1649	146	292	438
География	1400	176	255	431
Труд (технология)	986	65	170	235
Информатика	276	39	46	85
Немецкий язык	81	8	14	22
<b>ИТОГО</b>	<b>13057</b>	<b>907</b>	<b>2296</b>	<b>3203</b>

Результаты предметных олимпиад школьного этапа Олимпиады обучающихся 5-6 классов 2025-2026 учебного года (рис. 3):



**Рис. 3. Общее количество победителей и призёров школьного этапа и участников Олимпиады обучающихся 5-6 классов 2025-2026 учебного года**

Наибольшее количество участников Олимпиады по математике (3354 участника) и русскому языку (3207 человек). Количество победителей и призёров больше всего по русскому языку (838 учеников), математике (667 учеников), биологии (487 человек).

По количеству участников не была массовой Олимпиада по информатике (276 учеников), но по качественному показателю количество победителей и

призёров составило 85 человек (31%) от участников данной Олимпиады; по немецкому языку (81 ученик), но по качественному показателю 22 человека (27%).

Данные показатели по информатике и немецкому языку превышают проценты по качественному показателю Олимпиад по математике – 667 учеников (20%), по русскому языку – 838 человек (26%) и биологии – 487 человек (23%)

Школьный этап прошёл на хорошем организационном уровне, качество знаний удовлетворительное. Количественные показатели школьного этапа 2025-2026 учебного года представлены в **таблице 5**:

*Таблица 5. Количественные показатели школьного этапа Олимпиады (с учётом результатов ВСОШ)*

Обучающиеся	Школьный этап ГОМШ «Тулячок» (2025-2026 учебный год)		
	2-4 классы	5-6 классы	Всего
Количество участников	15658	13057	28715
Количество победителей	896	907	1803
Количество призёров	2227	2296	4523
Количество победителей и призёров	3123	3203	6326

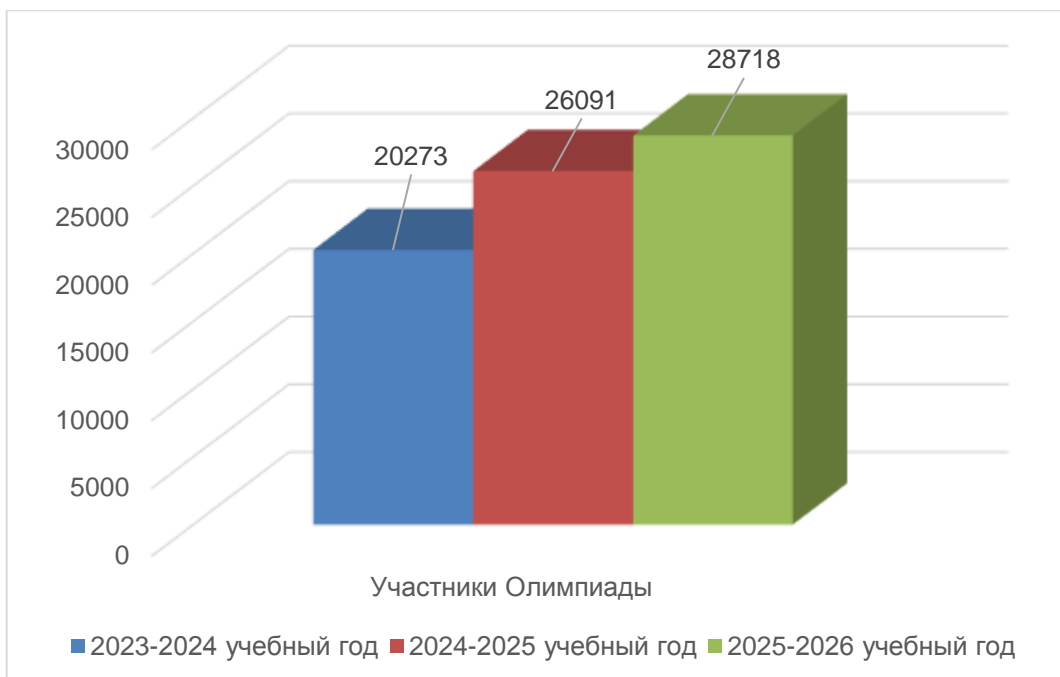
Положительная динамика за три года (школьный этап) представлена в **таблице 6**:

*Таблица 6. Результаты школьного этапа Олимпиады за последние три года*

Учебный год	Участники Олимпиады	Победители Олимпиады	Призеры Олимпиады	Победители и призеры
2023-2024	20273	1217	3426	4643
2024-2025	26091	1555	4141	5696
2025-2026	28715	1803	4523	6326

По результатам мониторинга количество участников школьного этапа Олимпиады выросло на 2627 человек по сравнению с 2024-2025 учебным годом и на 8445 – по сравнению с 2023-2024 и составляет **28715** человек.

Общее количество участников Олимпиады в 2025-2026 учебном году составляет 28718 человек, что на 8445 учеников больше, чем в 2023-2024 учебном году (**рис. 4**):



**Рис. 4.** Общее количество участников школьного этапа Олимпиады за последние три года

В 2025-2026 учебном году число победителей и призеров Олимпиады увеличилось в сравнении с 2023-2024 учебным годом на 1683 человека (**рис. 5**):



**Рис. 5.** Общее количество победителей и призеров школьного этапа Олимпиады за последние три года

**Муниципальный этап** проходил с 02.03.2026 по 20.03.2026. Участвовали победители школьного этапа Олимпиады младших школьников 2-4 классов и победители школьного этапа всероссийской олимпиады школьников 5-6 классов по соответствующим предметам, в соответствии с установленной квотой.

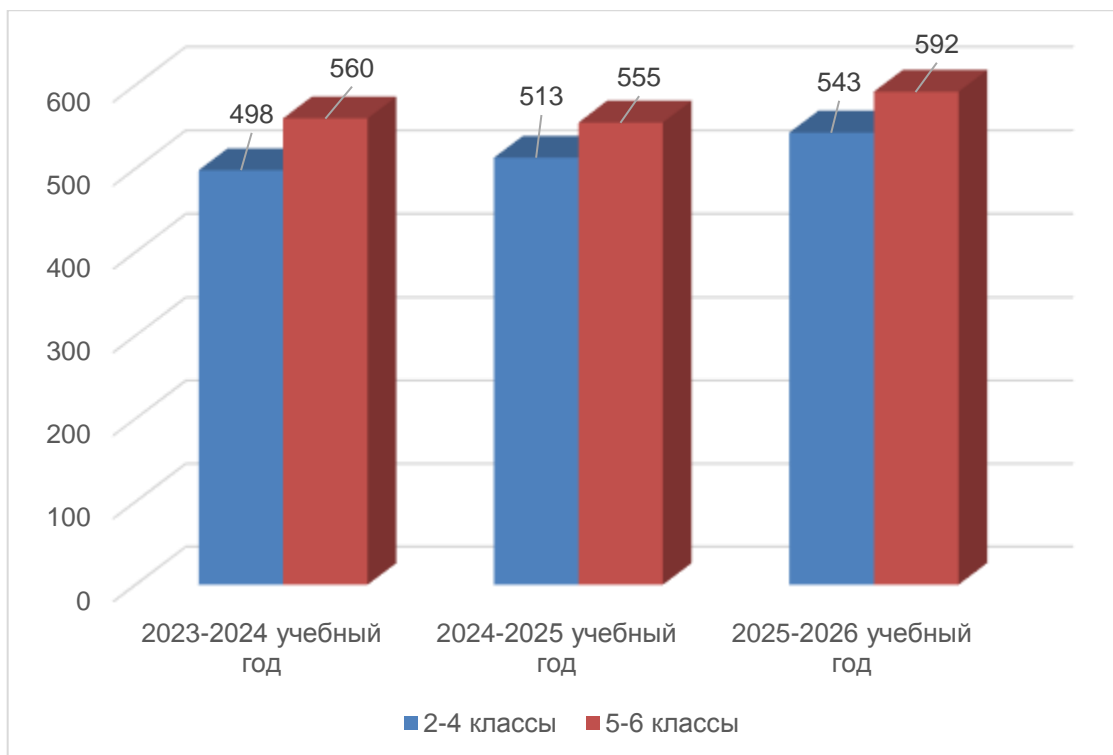
Муниципальный этап Олимпиады проходил по следующим предметам: география (5-6 классы), математика (2-6 классы), окружающий мир (3-4 классы), русский язык (2-6 классы), английский язык (4-6 классы), немецкий язык (5-6 классы), информатика (5-6 классы), биология (5-6 классы), труд (технология) (5-6 классы). Обеспечена работа предметных жюри и апелляционных комиссий, соблюдалось нормативно-правовое сопровождение Олимпиады.

Предметные олимпиады проводились на базах девяти общеобразовательных организаций города в условиях выполнения санитарных требований по графику, утверждённому приказом управления образования администрации города Тулы от 24.02.2026 № 45-осн «О проведении муниципального этапа городской олимпиады младших школьников и обучающихся 5-6-х классов «Тулячок» в 2025-2026 учебном году».

В образовательных организациях было организовано дежурство, внесены изменения в организацию учебно-воспитательного процесса. Для проведения олимпиад были выделены и подготовлены аудитории для учащихся, аудитории для работы предметных жюри по проверке олимпиадных работ, определены посадочные места для участников олимпиад, предоставлены компьютеры для обработки необходимой отчётной информации. Члены предметных жюри, руководители, ответственные лица в образовательных организациях, на базах которых проводился муниципальный этап Олимпиады отмечены благодарностью в приказе от 08.04.2026 № 75-осн «О подведении итогов городской олимпиады младших школьников и обучающихся 5–6-х классов «Тулячок» в 2025-2026 учебном году».

В 2025-2026 учебном году количество участников муниципального этапа Олимпиады среди обучающихся **2-4** классов составило **543** участников, что на 30 человек больше, чем в прошлом учебном году (**513** школьников).

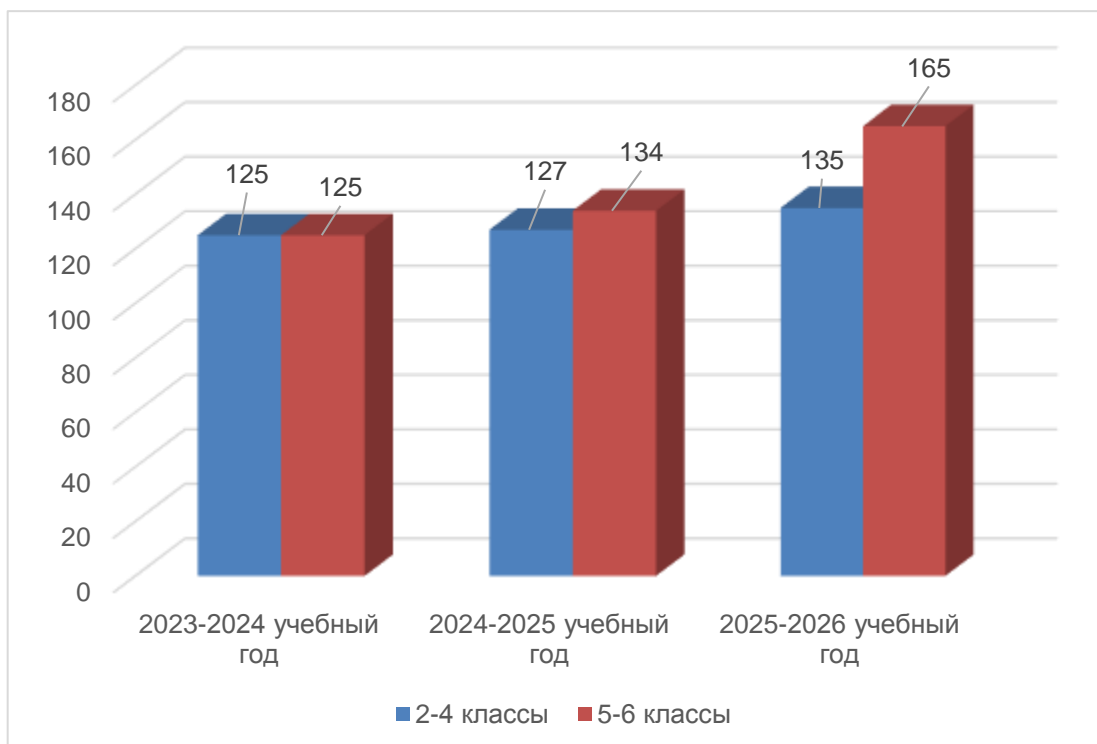
По данным мониторинга общее количество участников муниципального этапа Олимпиады в 2025-2026 учебном году по **5-6** классам составило **592** человек. По сравнению с прошлым учебным годом (**555** участников) увеличилось на 37 человек (**рис. 6**):



**Рис. 6.** Количество участников муниципального этапа Олимпиады за последние три года

В 2025-2026 учебном году среди **2-4** классов количество победителей – 12 человек, призёров – 123 (всего 135; на 8 больше, чем в прошлом учебном году).

Среди **5-6** классов количество победителей – 27 человек, призёров - 138 (всего 165; на 31 больше, чем в прошлом учебном году) (**рис 7**):



**Рис. 7.** Общее количество победителей и призёров муниципального этапа Олимпиады за последние три года

Анализируя данные мониторинга, можно сказать, что количество победителей и призёров Олимпиады увеличилось за последние три года. В 2025-2026 учебном году победителей и призёров стало больше, чем в предыдущем году на 39 человек.

По количеству победителей и призёров **муниципального этапа** городской олимпиады младших школьников и обучающихся 5-6 классов «Тулячок» за 2025-2026 учебный год составлен рейтинг образовательных организаций (**таблица 7**):

*Таблица 7. Рейтинг образовательных организаций по количеству победителей и призёров муниципального этапа Олимпиады в 2025-2026 учебном году*

№ п/п	Наименование образовательной организации	Количество статусов «победитель»	Количество статусов «призёр»	Общее количество победителей и призёров
1	МБОУ «ЦО – гимназия № 11»	7	30	37
2	МБОУ «Гуманитарно-математический лицей»	7	11	18
3	МБОУ ЦО № 8	3	13	16
4	МАОУ «Лицей № 1»	2	13	15
5	МБОУ ЦО № 4	1	9	10
6	МБОУ ЦО № 7	1	9	10
7	МБОУ ЦО № 15	0	10	10
8	МБОУ - лицей № 2	3	6	9
9	МБОУ ЦО № 2	0	9	9
10	МБОУ ЦО № 20	1	8	9
11	МБОУ ЦО № 34	1	8	9
12	МБОУ «ЦО – гимназия № 1»	2	7	9
13	МБОУ ЦО № 19	0	8	8
14	МБОУ ЦО № 27	0	8	8
15	МБОУ ЦО № 39	2	5	7
16	МБОУ ЦО № 12	2	4	6
17	МБОУ «ЦО – гимназия № 30»	0	6	6
18	МБОУ ЦО № 38	1	5	6
19	МБОУ ЦО № 5	1	4	5
20	МБОУ ЦО № 31	0	5	5
21	МБОУ ЦО № 40	0	5	5
22	МБОУ ЦО № 52	1	4	5
23	МБОУ ЦО № 3	0	4	4
24	МБОУ ЦО № 9	0	4	4
25	МБОУ ЦО № 10	0	4	4
26	МБОУ ЦО № 37	0	4	4
27	МБОУ ЦО № 58 «Поколение будущего»	0	4	4
28	МБОУ ЦО № 16	0	3	3
29	МБОУ «ЦО № 22 – Лицей искусств»	1	2	3
30	МБОУ ЦО № 23	0	3	3
31	МБОУ ЦО № 24	0	3	3
32	МБОУ ЦО № 33	0	3	3
33	МБОУ ЦО № 36	0	3	3
34	МБОУ ЦО № 45	0	3	3

35	МБОУ ЦО № 50	0	3	3
36	МБОУ ЦО № 56	0	3	3
37	ФГКОУ «Тульское суворовское военное училище»	0	3	3
38	МБОУ ЦО № 13	0	2	2
39	МБОУ ЦО № 17	0	2	2
40	МБОУ ЦО № 18	1	1	2
41	МБОУ ЦО № 25	1	1	2
42	МБОУ ЦО № 26	0	2	2
43	МБОУ ЦО № 43	0	2	2
44	ЧОУ «Лаудер Скул»	0	2	2
45	МБОУ «МУК г. Тулы»	1	1	2
46	МБОУ ЦО № 14	0	1	1
47	МБОУ ЦО № 21	0	1	1
48	МБОУ ЦО № 32	0	1	1
49	МБОУ ЦО № 35	0	1	1
50	МБОУ ЦО № 44	0	1	1
51	МБОУ ЦО № 46	0	1	1
52	МБОУ ЦО № 48	0	1	1
53	МБОУ ЦО № 49	0	1	1
54	МБОУ ЦО № 53	0	1	1
55	МБОУ ЦО № 54	0	1	1
56	МБОУ ЦО № 59 «Личность»	0	1	1
57	ЧОУ «Христианская Гимназия»	0	1	1
58	МБОУ ЦО № 6	0	0	0
59	МБОУ ЦО № 28	0	0	0
60	МБОУ ЦО № 29	0	0	0
61	МБОУ ЦО № 41	0	0	0
62	МБОУ ЦО № 42	0	0	0
63	МБОУ ЦО № 47	0	0	0
64	МБОУ ЦО № 51	0	0	0
65	МБОУ ЦО № 55	0	0	0
66	МБОУ ЦО № 57	0	0	0
	<b>Итого</b>	<b>39</b>	<b>261</b>	<b>300</b>

Лидеры: МБОУ «ЦО – гимназия № 11» (37 обучающихся), МБОУ «Гуманитарно-математический лицей» (18 обучающихся), МБОУ ЦО № 8 (16 обучающихся), МАОУ «Лицей № 1» (15 обучающихся), МБОУ ЦО №№ 4, 7, 15 (по 10 обучающихся), МБОУ ЦО №№ 2, 20, 34, МБОУ «ЦО - гимназия № 1» и МБОУ - лицей № 2 (по 9 обучающихся).

Нет победителей и призёров Олимпиады в МБОУ ЦО №№ 6, 28, 29, 41, 42, 47, 51, 55, 57, МБОУ «ПНОШ», ЧОУ «Тульская Православная классическая гимназия», ЧОУ «Лицей при ТГПУ им. Л.Н. Толстого».

Итоги муниципального этапа городской олимпиады младших школьников и обучающихся 5-6 классов «Тулячок» 2025-2026 учебного года по предметам представлены в **таблице 8**:

*Таблица 8. Итоги муниципального этапа Олимпиады в 2025-2026 учебном году по предметам*

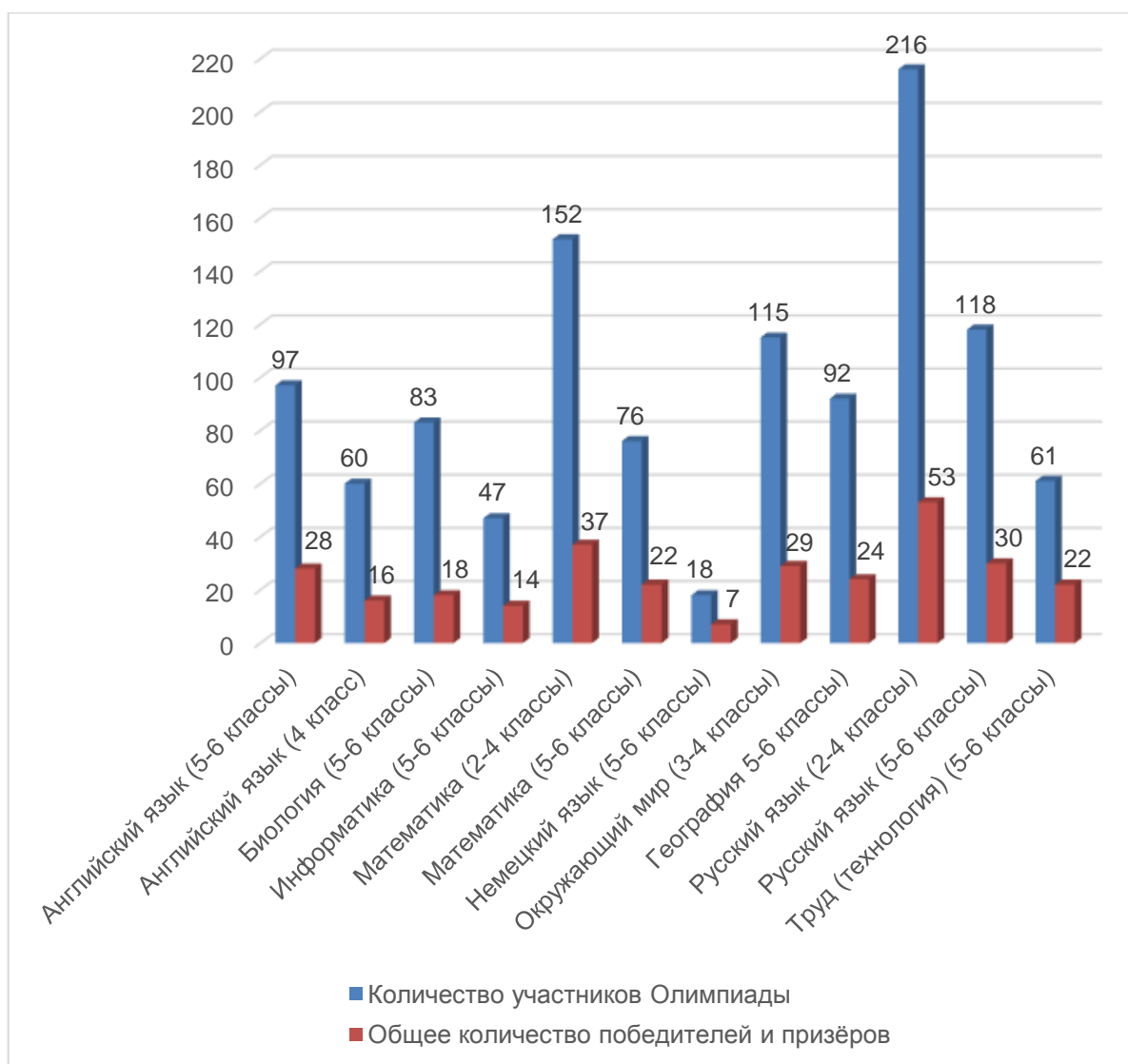
№ п/п	Предмет	Количество участников	Количество победителей	Количество призёров	Количество победителей и призёров
1	Английский язык (5-6 классы)	97	3	25	28
2	Английский язык (4 класс)	60	1	15	16
3	Биология (5-6 классы)	83	3	15	18
4	География (5-6 классы)	92	3	21	24
5	Информатика (5-6 классы)	47	3	11	14
6	Математика (2-4 классы)	152	5	32	37
7	Математика (5-6 классы)	76	5	17	22
8	Немецкий язык (5-6 классы)	18	2	5	7
9	Окружающий мир (3-4 классы)	115	3	26	29
10	Русский язык (2-4 классы)	216	3	50	53
11	Русский язык (5-6 классы)	118	2	28	30
12	Труд (технология) (5-6 классы)	61	6	16	22
	<b>ИТОГО</b>	<b>1135</b>	<b>39</b>	<b>261</b>	<b>300</b>

По количеству участников муниципального этапа самой многочисленной стала олимпиада по русскому языку во 2-4 классах – 216 участников. Далее следуют математика во 2–4 классах (152 человека), русский язык в 5-6 классах (118 участников) и окружающий мир в 3-4 классах (115 учеников). По числу победителей и призёров лидируют те же предметы: русский язык во 2–4 классах – 53 награждённых, математика во 2-4 классах – 37 человек, русский язык в 5-6 классах – 30 награждённых, окружающий мир в 3-4 классах – 29 человек.

Если рассмотреть не абсолютное число победителей и призёров, а на их долю от общего числа участников (качественный показатель), то лидерство переходит к менее массовым олимпиадам. Так, по информатике (5–6 классы) в олимпиаде участвовали 47 человек, из которых 14 стали победителями или призёрами — это 30%. Ещё выше показатель по немецкому языку (5–6 классы): 18 участников, 7 награждённых — 39%.

Для сравнения, в самых массовых олимпиадах доля победителей и призёров ниже: математика во 2-классах — 24% (37 награждённых из 152 участников), русский язык во 2-4 классах — 25% (53 из 216 человек), русский язык в 5-6 классах — 25% (30 из 118 участников), окружающий мир в 3-4 классах — также 25% (29 из 115 человек). Таким образом, по качественному показателю олимпиады по информатике и немецкому языку превосходят самые массовые предметы.

Результаты предметных олимпиад муниципального этапа Олимпиады 2025-2026 учебного года (**рис. 8**):



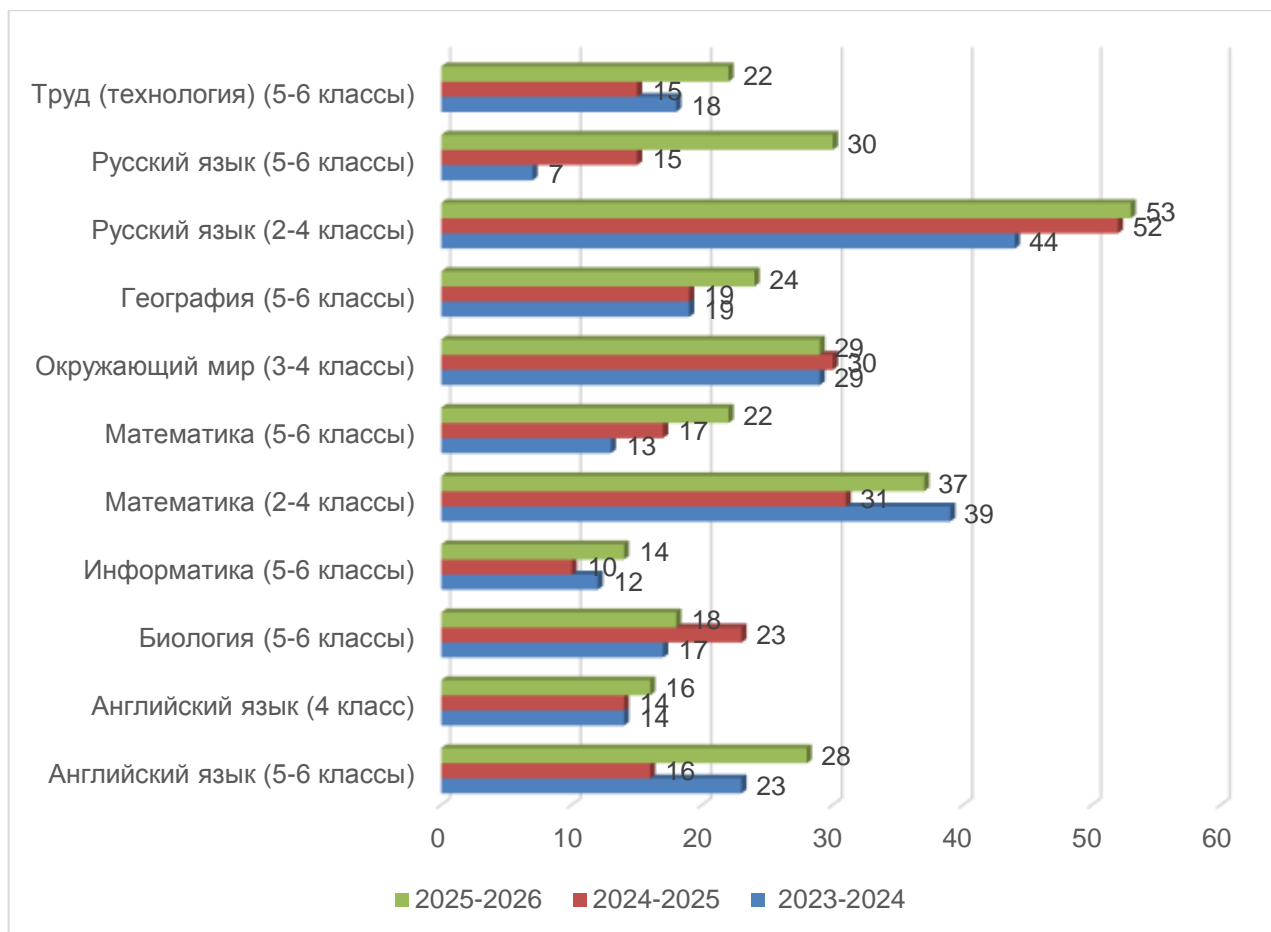
**Рис. 8.** Общее количество участников, победителей и призёров муниципального этапа Олимпиады 2025-2026 учебного года

Динамика муниципального этапа Олимпиады за три года представлена в **таблице 9**.

**Таблица 9. Показатели предметных олимпиад муниципального этапа Олимпиады за последние 3 года**

№ п/п	Предмет	Общее количество победителей и призёров 2023-2024	Общее количество победителей и призёров 2024-2025	Общее количество победителей и призёров 2025-2026
1	Английский язык (5-6 классы)	23	16	28
2	Английский язык (4 класс)	14	14	16
3	Биология (5-6 классы)	17	23	23
4	Информатика (5-6 классы)	12	10	10
5	Математика (2-4 классы)	39	31	31
6	Математика (5-6 классы)	13	17	17
7	Окружающий мир (3-4 классы)	29	30	30
8	География (5-6 классы)	19	19	19
9	Русский язык (2-4 классы)	44	52	52
10	Русский язык (5-6 классы)	7	15	15
11	Труд (технология) (5-6 классы)	18	15	15
12	Музыка (5-6 классы)	15	19	0
	Немецкий язык (5-6 классы)	0	0	7
	<b>ИТОГО</b>	<b>250</b>	<b>261</b>	<b>300</b>

Увеличилось количество победителей и призёров по русскому языку и математике во 2-4 классах, а также по английскому и русскому языкам, географии, математике и информатике в 5-6 классах. Уменьшилось количество победителей и призёров по биологии (5-6 классы), необходимо обратить внимание педагогов на улучшение качества подготовки обучающихся по данному предмету (**рис. 9**):



**Рис. 9.** Общее количество победителей и призёров муниципального этапа Олимпиады за последние 3 года

Олимпиадные задания по всем предметам были разнообразны по форме и содержанию, интересные, разного типа и уровня сложности, посильные для обучающихся соответствующих возрастных групп. Задания по труду (технологии), окружающему миру, географии, биологии носили проблемно-поисковый характер, выявляли творческий потенциал участников. На высоком профессиональном уровне были разработчики олимпиадных заданий муниципального этапа – учителя образовательных организаций города.

Количественные показатели муниципального этапа Олимпиады представлены в **таблице 10**:

**Таблица 10.** Количественные показатели муниципального этапа Олимпиады 2025-2026 учебного года

Обучающиеся	Муниципальный этап ГОМШ «Тулячок» (2025-2026 учебный год)		
	2-4 классы	5-6 классы	Всего
Количество участников	543	592	1135
Количество победителей	12	27	39
Количество призёров	123	138	261
Количество победителей и призёров	135	165	300

Победители и призёры муниципального этапа Олимпиады награждены дипломами управления образования администрации города Тулы в соответствии с приказом от 08.04.2026 года № 75-осн «О подведении итогов городской олимпиады младших школьников и обучающихся 5-6-х классов «Тулячок» в 2025-2026 учебном году».

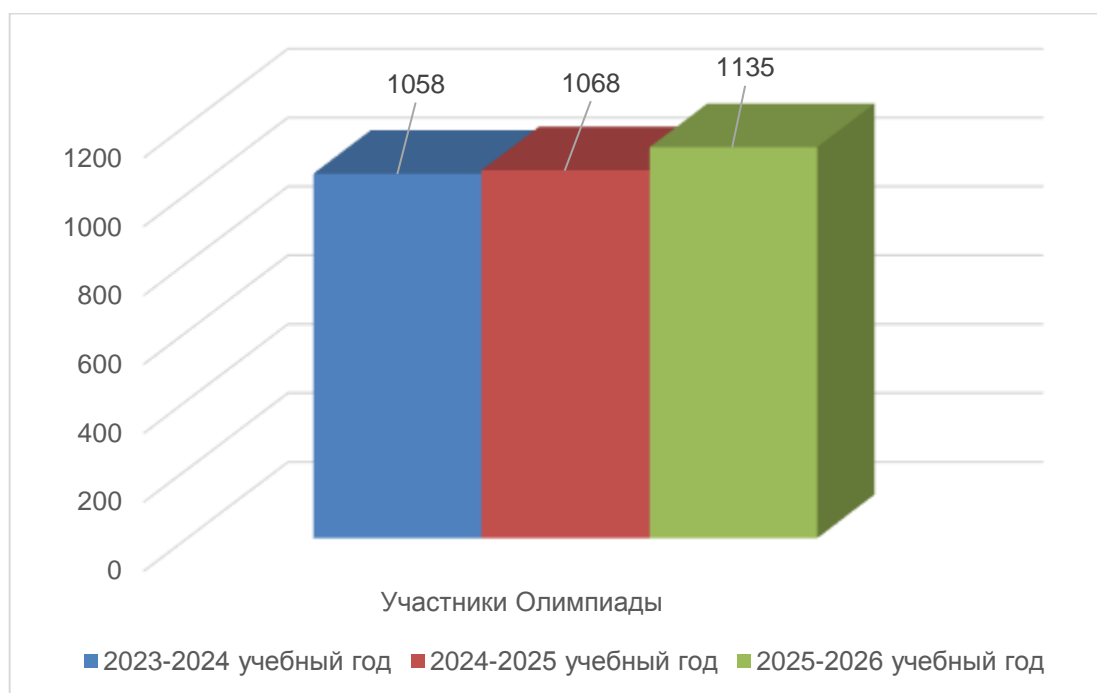
Положительная динамика участников, победителей и призеров Олимпиады в сравнении с прошлым 2024-2025 учебным годом представлена в **таблице 11**:

*Таблица 11. Результаты муниципального этапа Олимпиады за последние три года*

Учебный год	Участники Олимпиады	Победители Олимпиады	Призеры Олимпиады	Победители и призеры
2023-2024	1058	34	216	250
2024-2025	1068	38	223	261
2025-2026	1135	39	261	300

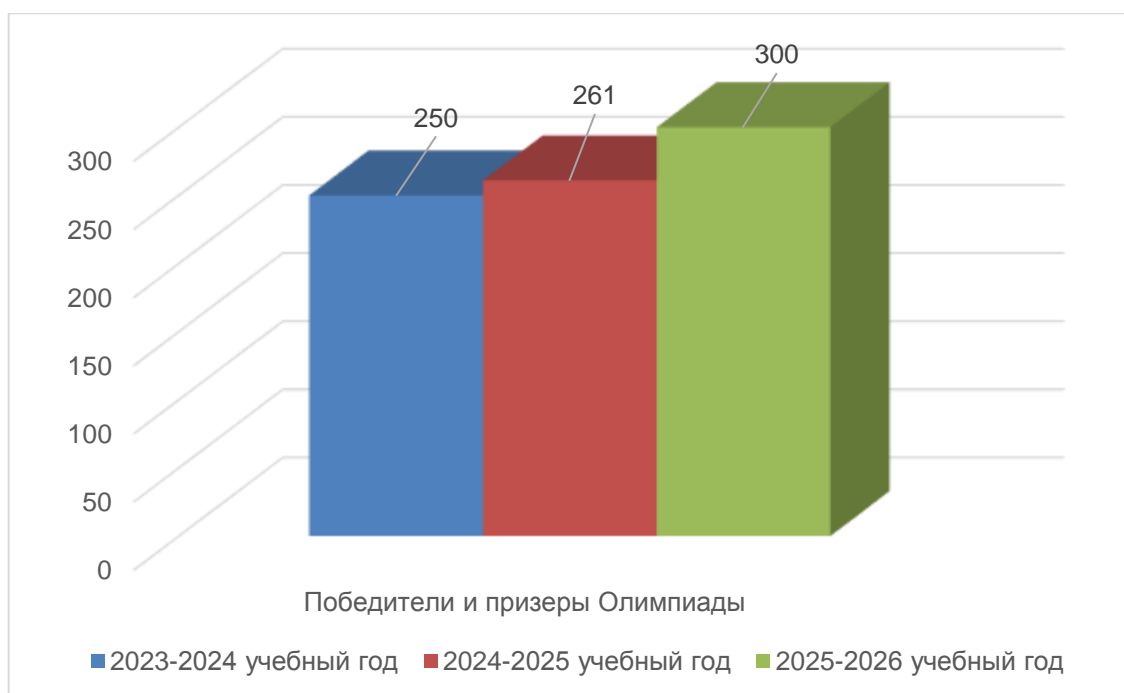
Количество участников муниципальной Олимпиады выросло на 67 человек по сравнению с 2024-2025 учебным годом.

Общее количество участников Олимпиады в 2025-2026 учебном году составляет 1135 человек, что на 77 учеников больше, чем в 2023-2024 учебном году (**рис. 10**):



*Рис. 10. Общее количество участников муниципального этапа Олимпиады за последние три года)*

В 2025-2026 учебном году увеличилось количество победителей и призеров Олимпиады в сравнении с 2023-2024 учебным годом на 50 человек (**рис. 11**):



**Рис. 11.** *Общее количество победителей и призеров муниципального Олимпиады за последние три года*

Муниципальный этап муниципальной олимпиады младших школьников и учащихся 5-6 классов «Тулячок» прошёл на высоком организационном уровне. Результаты участия школьников города Тулы в Олимпиаде 2025-2026 учебного года размещены на официальном сайте управления образования администрации города Тулы.

В образовательных организациях города Тулы создаются необходимые условия для развития олимпиадного движения, в муниципальной системе образования в целом выявляются высокомотивированные обучающиеся, у которых поддерживается интерес к творческой и исследовательской деятельности.

Необходимо отметить, что чётко спланированная и целенаправленная организационно–координационная деятельность на школьном и муниципальном этапах городской олимпиады младших школьников и обучающихся 5-6-х классов «Тулячок» мотивирует детей на активное участие в Олимпиаде.

## **Рекомендации**

1. Руководителям образовательных организаций города продолжить работу по совершенствованию условий развития олимпиадного движения в учреждении:

1.1. Ежегодно проводить мониторинг образовательных потребностей, обучающихся в курсах по выбору, элективных курсах, предметных кружках, содержание которых углубляет и расширяет уровень межпредметных связей;

1.2. Активизировать работу по вовлечению высокомотивированных обучающихся младших классов и обучающихся 5-6-х классов в деятельность научных обществ различной направленности, в участие в конкурсах исследовательского характера, онлайн-олимпиадах по предметам, создавая тем самым стимулы к получению новых знаний сверх обязательной общеобразовательной программы;

1.3. Предусмотреть возможность создания и работы школьных олимпиадных центров с целью адресной и целенаправленной подготовки высокомотивированных обучающихся к участию в предметных олимпиадах различного уровня.

2. Учителям начальных классов и учителям-предметникам, работающим в 5-6 классах:

2.1. Разрабатывать и использовать индивидуальные образовательные траектории в работе с высокомотивированными детьми по их подготовке к участию в предметных олимпиадах различного уровня;

2.2. Активизировать практику выполнения тестовых заданий в качестве контроля усвоения программного материала по предмету;

2.3. Мотивировать обучающихся для участия в олимпиадных состязаниях;

2.4. Работать над повышением престижа городской олимпиады младших школьников и обучающихся 5-6-х классов «Тулячок» как формы выявления и поддержки талантливых детей;

2.5. Рассмотреть результаты Олимпиады в 2025-2026 учебном году на заседаниях школьных методических объединений, кафедр, педагогических советах.

3. Классным руководителям осуществлять постоянный контроль за пополнением портфолио учащихся – победителей и призёров предметных олимпиад.