

**Управление качеством образования на основе  
мониторинга данных оценочных процедур.  
Обеспечение объективности оценки  
образовательных результатов**

**Макарова Ольга Юрьевна,**

заместитель министра – директор департамента по контролю и надзору в сфере образования, организации отдыха и оздоровления детей министерства образования Тульской области



# Обеспечение объективности оценки образовательных результатов

Показатель «Уровень объективности оценки образовательных результатов» характеризует уровень достоверности процедур оценки качества образования федерального уровня (ВПР и ОГЭ) в субъекте Российской Федерации

**объективность оценки образовательных результатов**



**объективность**



**объективность**



**Эффективное управление образовательным процессом требует серьезной аналитической работы с данными, характеризующими результаты государственной итоговой аттестации. ОГЭ служит одним из основных инструментов для оценки образовательных достижений обучающихся и формирования образовательных стратегий, что, в свою очередь, имеет значительное влияние на образовательный процесс на всех уровнях управления**

## Методика Рособнадзора

Сопоставление результатов ВПР с текущей успеваемостью учеников



Мониторинг результатов ВПР за несколько лет



Сопоставление результатов по школе с результатами контрольной выборки на федеральном/ региональном уровне



Комплексный анализ данных разных контрольных работ: ВПР, НИКО, ЕГЭ, ОГЭ



## Критерии необъективности

Информация сильно не совпадает

Контрольная выборка сильно отличается от результатов школ, где за ходом ВПР проводилось наблюдение

У одних и тех же детей по одному предмету результаты сильно разнятся из года в год

Результаты таких работ сильно различаются

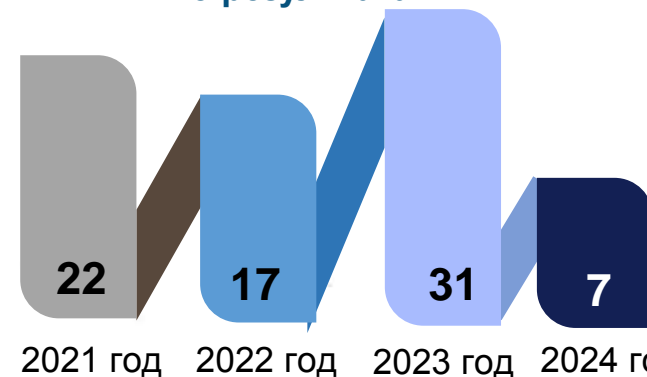
# Обеспечение объективности оценки образовательных результатов

## Объективность всероссийских проверочных работ



Показатель «Объективность ВПР» отражает уровень достоверности образовательных результатов обучающихся на уровнях начального общего и основного общего образования

Количество ОО с признаками необъективности по результатам ВПР



Списки ОО с признаками необъективности ВПР - 2024

Муниципалитет	Наименование ОО	Маркеры необъективности ВПР 2024				Количество маркеров
		Завышенные результаты				
		4 РУ	4 МА	5 РУ	5 МА	
город Новомосковск	МКОУ «Средняя общеобразовательная школа № 3»	1	1	0	1	3
город Тула	МБОУ «Центр образования № 44 имени Маршала Советского Союза Г.К. Жукова»	0	0	1	1	2
город Тула	МБОУ «Центр образования № 10 имени А.В. Чернова»	0	0	0	1	1
город Тула	МБОУ «Центр образования № 59 «Личность» им. Льва Семёновича Выготского»	0	0	1	0	1
Заокский район	МКОУ «Пахомовская средняя общеобразовательная школа»	1	0	0	0	1
Киреевский район	МКОУ «Болоховская основная общеобразовательная школа №2»	0	0	1	0	1
Одоевский район	МКОУ «Одоевская средняя общеобразовательная школа имени Героя Советского Союза А.Д. Виноградова»	0	0	1	0	1



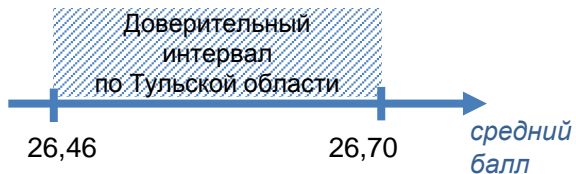
# Обеспечение объективности оценки образовательных результатов

## Объективность всероссийских проверочных работ



### Русский язык, 4 класс

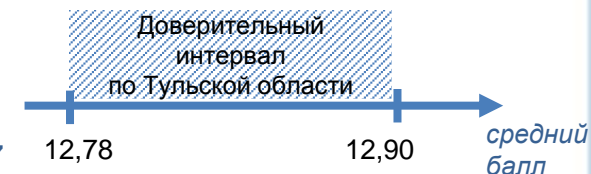
- ❖ Средний балл – **26,58**
- ❖ Количество участников – **13794**



Образовательная организация	Средний балл	Нижняя граница	Верхняя граница
Муниципальное казенное общеобразовательное учреждение «Средняя общеобразовательная школа №3» МО город Новомосковск	30,22	28,87	31,58
Муниципальное казенное общеобразовательное учреждение «Пахомовская средняя общеобразовательная школа» МО Заокский район	32,43	29,83	34,97

### Математика, 4 класс

- ❖ Средний балл – **12,84**
- ❖ Количество участников – **14017**



Образовательная организация	Средний балл	Нижняя граница	Верхняя граница
Муниципальное казенное общеобразовательное учреждение «Средняя общеобразовательная школа № 3» МО город Новомосковск	15,06	14,40	15,72

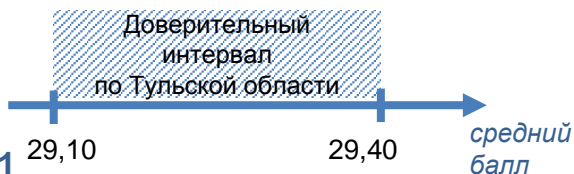


# Обеспечение объективности оценки образовательных результатов



## Объективность всероссийских проверочных работ

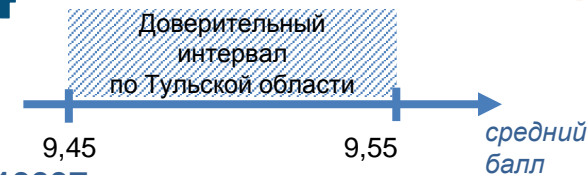
### Русский язык, 5 класс



- ❖ Средний балл – **29,25**
- ❖ Количество участников – **13901**

Образовательная организация	Средний балл	Нижняя граница	Верхняя граница
Муниципальное бюджетное общеобразовательное учреждение "Центр образования № 44 имени Маршала Советского Союза Г.К. Жукова" МО город Тула	32,24	30,94	33,54
Муниципальное бюджетное общеобразовательное учреждение «Центр образования № 59 «Личность» им. Льва Семёновича Выготского» МО город Тула	32,91	30,99	34,83
Муниципальное казенное общеобразовательное учреждение «Болоховская основная общеобразовательная школа №2» муниципального образования Киреевский район МО Киреевский район	33,36	31,10	35,63
Муниципальное казенное общеобразовательное учреждение «Одоевская средняя общеобразовательная школа имени Героя Советского Союза А.Д. Виноградова» МО Одоевский район	34,10	31,46	36,75

### Математика, 5 класс



- ❖ Средний балл – **9,5**
- ❖ Количество участников – **13937**

Образовательная организация	Средний балл	Нижняя граница	Верхняя граница
Муниципальное казенное общеобразовательное учреждение «Средняя общеобразовательная школа № 3» МО город Новомосковск	11,47	10,90	12,05
Муниципальное бюджетное общеобразовательное учреждение "Центр образования № 10 имени А.В. Чернова" МО город Тула	11,22	10,53	11,91
Муниципальное бюджетное общеобразовательное учреждение «Центр образования № 44 имени Маршала Советского Союза Г.К. Жукова» МО город Тула	10,55	9,99	11,12





## Объективность ГИА 2024



**5138 участников**

**Проблемные вопросы ЕГЭ**

Объективность проведения  
итогового сочинения

Увеличение количества  
участников ЕГЭ, попавших в  
«Зоны риска»



**13800 участников**

**Проблемные вопросы ОГЭ**

Пересдачи с «2» на «4» и «5»  
(Зона риска 1)

Руководитель ППЭ  
=  
руководитель ОО

- Объективность получения медалей
- Наличие у участников средств связи, письменных заметок, справочных материалов
- Отсутствие (нерабочее состояние) в ППЭ средств подавления сигналов сотовой связи



# Объективность итогового сочинения 2024



## «Зона риска»

участники ИС образовательных организаций, 90 – 100% выпускников которых получили при оценивании сочинения «Зачет» по всем критериям (за исключением обучающихся, имеющих по учебным предметам «Русский язык» и «Литература» отметку «5» или «4» за год в 10-м классе и за первое полугодие в 11-м классе)

- Цель перепроверки работ участников ИС  
установление объективности оценивания комиссиями образовательных организаций результатов ИС согласно федеральным критериям

Перепроверка произведена региональной комиссией на основании приказа МО ТО от 31.01.2024 № 131 «О проведении региональной перепроверки работ участников итогового сочинения (изложения) образовательных организаций, отнесенных к «Группе риска»

Наименование МО	Количество перепроверенных работ	Количество пониженных результатов
город Тула	35	15
Узловский район	10	10
город Новомосковск	6	6
Тепло-Огаревский район	4	2
Ясногорский район	4	2
Суворовский район	2	1
город Алексин	1	1

Критерии	«зачёт»		«незачёт»	
	чел.	%	чел.	%
Критерий № 1 (основной) «Соответствие теме сочинения»	5048	99,5	25	0,5
Критерий № 2 (основной) «Аргументация. Привлечение литературного материала»	5044	99,4	29	0,6
Критерий № 3 «Композиция и логика рассуждения»	4558	89,8	515	10,2
Критерий № 4 «Качество письменной речи»	3643	71,8	1430	28,2
Критерий № 5 «Грамотность»	3886	76,6	1187	23,4

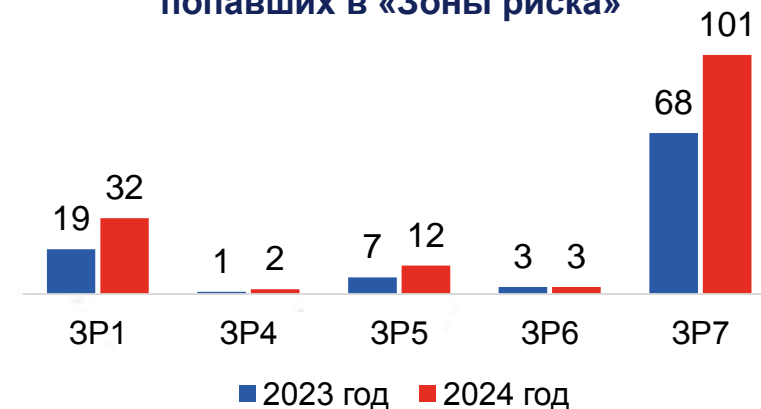




## «Зоны риска» ЕГЭ в 2024 году

«Зоны риска» ЕГЭ в 2024 году	Количество участников	Количество работ
<b>Зона риска 1 (ЗР1)</b> Не преодолели порог по одному из обязательных предметов и пересдали экзамен с повышением результата на 30 тестовых баллов и выше	32	32
<b>Зона риска 2 (ЗР2)</b> Получили по русскому языку 90-100 баллов при наличии «незачета» по ИС	0	0
<b>Зона риска 3 (ЗР3)</b> Три и более удовлетворенные апелляции с повышением баллов	0	0
<b>Зона риска 4 (ЗР4)</b> Удовлетворенная апелляция, позволившая преодолеть порог	2	2
<b>Зона риска 5 (ЗР5)</b> Внесли 5 и более правильных ответов в поле бланка № 1 «Замена ошибочных ответов на задания с кратким ответом»	12	13
<b>Зона риска 6 (ЗР6)</b> Завершили экзамен досрочно по уважительной причине и получили в резервный день 80 - 100 тестовых баллов	3	3
<b>Зона риска 7 (ЗР7)</b> Количество выходов из аудитории от 4 и более, отсутствие в аудитории от 45 минут и более	101	116
<b>Всего</b>	<b>150</b>	<b>166</b>

Количество участников ЕГЭ, попавших в «Зоны риска»



### Зона риска 1

**Расхождение** годовых отметок и экзаменационных результатов - у 17 (53,1 %) обучающихся от общего числа участников ЗР1

### Зона риска 6

**Расхождение** годовых отметок и экзаменационных результатов – у 1 обучающегося из 3 участников ЗР6

# «Зоны риска» ОГЭ в 2024 году



Письмо Рособрнадзора от 19.06.2024 № 02-162

Количество пересдач (Зона риска 1) в разрезе муниципальных образований ТО

«Зоны риска» ОГЭ в 2024 году	Количество участников	Количество работ
<b>Зона риска 1 (ЗР1)</b> Получили «2» и пересдали экзамен на «4», «5»	852	896
<b>Зона риска 2 (ЗР2)</b> Удовлетворенная апелляция на 3 и более первичных балов	3	3
<b>Зона риска 3 (ЗР3)</b> Получили «5» по всем сдаваемым предметам	370	1480
<b>Зона риска 4 (ЗР4)</b> Удовлетворенная апелляция, позволившая преодолеть минимальный порог	8	7
<b>Всего</b>	<b>1233</b>	<b>2386</b>

Муниципальное образование	Количество пересдач
город Тула	305
Щекинский район	96
город Новомосковск	79
Узловский район	58
город Алексин	55
Киреевский район	47
Богородицкий район	36
город Ефремов	36
Кимовский район	32
город Донской	28
Веневский район	26
Заокский район	20
Суворовский район	13
Плавский район	10
Воловский район	9
Чернский район	9
Дубенский район	7
Белевский район	6
Куркинский район	6
Каменский район	5
Тепло-Огаревский район	5
Ясногорский район	4
Арсеньевский район	2
рп Новогуровский	2

# Нарушения и проблемные моменты при проведении ГИА



## Контроль за соблюдением Порядка проведения ЕГЭ - 2024

удалены 4 участника ЕГЭ за использование мобильных телефонов, письменных заметок и справочных материалов

~~Руководитель ППЭ  
=  
руководитель ОО~~

~~не рекомендуется~~

## Контроль за соблюдением Порядка проведения ОГЭ - 2024

удалены 8 участников ОГЭ за использование мобильных телефонов, письменных заметок и справочных материалов

**В ходе проведения ГИА-2023 произошла утечка КИМ в сеть «Интернет»!**

- Недостаточная разъяснительная работа с родителями
- Настрой учащихся пронести с собой записи, телефоны и списать
- Отсутствие контроля и разъяснений со стороны сопровождающих

**!**  
Введение видеонаблюдения на ОГЭ

# Процедуры повышения качества образования



- **1. Обеспечение объективности процедур оценки качества образования – 4 показателя** (доля ОО, охваченных общественным/независимым наблюдением при проведении ОГЭ; доля ОО, охваченных общественным/независимым наблюдением при проведении ЕГЭ; объективность при получении медалей «За особые успехи в учении»; объективность ВПР)
- **2. Выявление уровня соответствия выбора экзаменов на государственной итоговой аттестации профилю обучения выпускниками профильных 11-х классов – 2 показателя** (доля ЕГЭ по профильным предметам, доля выпускников 11-х классов, сдававших все экзамены по профильным предметам)
- **3. Выявление уровня подготовки обучающихся (базовый уровень/минимальный уровень подготовки) – 11 показателей** (достижение базового/минимального уровня подготовки по русскому языку, математике на уровнях НОО, ООО, СОО по результатам ВПР, ОГЭ и ЕГЭ; низкий индекс результатов на уровне НОО, ООО)
- **4. Выявление уровня подготовки обучающихся (уровень выше базового/высокий уровень подготовки) – 9 показателей** (достижение высокого уровня подготовки русскому языку, математике на уровнях НОО, ООО, СОО по результатам ВПР, ОГЭ и ЕГЭ)
- **5. Обеспечение оптимизации графиков проверочных и диагностических работ в соответствии с рекомендациями Минпросвещения и Рособрнадзора – 1 показатель** (доля ОО, в которых обеспечена оптимизация графиков проверочных и диагностических работ)
- **6. Сформированность объективной внутренней системы оценки качества образования (далее – ВСОКО) в каждой ОО региона – 1 показатель** (доля ОО, в которых сформирована объективная ВСОКО)
- **7. Выявление уровня сформированности метапредметных результатов – 2 показателя** (средневзвешенный процент выполнения заданий ВПР, направленных на оценку умений применять полученные знания в практических ситуациях, на уровнях НОО и ООО)
- **8. Оценка функциональной грамотности – 4 показателя** (отношение количества работ, выполненных на платформе <https://fg.resn.edu.ru/>, к количеству обучающихся 5-9 классов; доля выполненных работ; доля проверенных работ; уровень сформированности функциональной грамотности)

- ✓ Анализ результатов мониторингов
- ✓ Адресные рекомендации
- ✓ Курсовая подготовка

- **Отказ от моратория на проверки с 1 января 2025 года (предложение Президента РФ в послании к Федеральному собранию в 2024 году)**

# Информационная панель «Управление качеством образования»

## Всероссийские проверочные работы



Показатели РСОКО

Текущая успеваемость

### Показатели РСОКО\*

периодичность обновления: ежеквартально, до 15 числа месяца следующего за отчетным  
обновлено: 22.10.2024; данные по состоянию на: 01.10.2024



Ситуационный Центр  
Губернатора Тульской области

Всероссийские проверочные работы

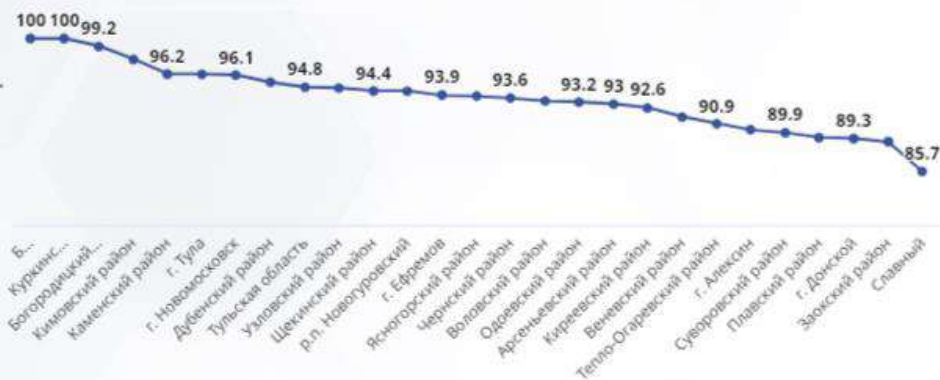
Функциональная грамотность

Профильное обучение



отв. методолог  
Макарова О. Ю.

Уровень обученности **94.8%**

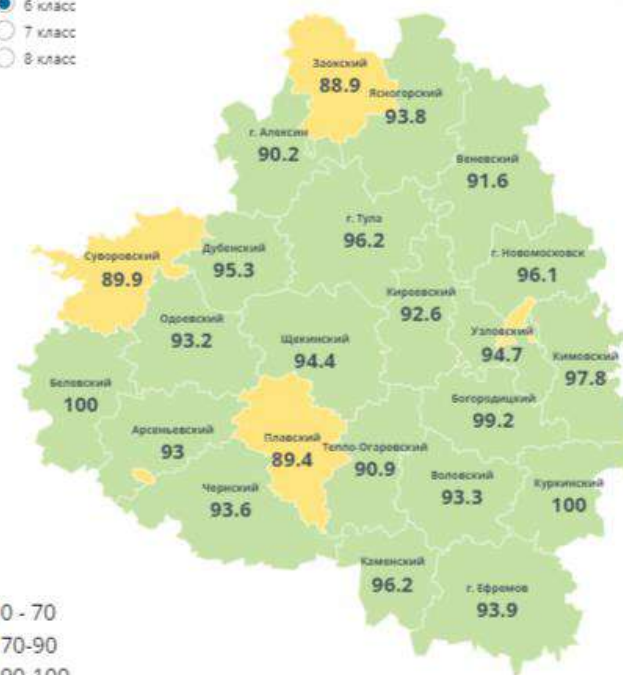


Русский язык


Математика

Окружающий мир

- 4 класс
- 5 класс
- 6 класс
- 7 класс
- 8 класс



### Уровень обученности по предмету и классу





# Информационная панель «Управление качеством образования»

## Функциональная грамотность



Показатели РСОКО

Текущая успеваемость

### Показатели РСОКО\*

периодичность обновления: ежеквартально, до 15 числа месяца следующего за отчетным  
обновлено: 22.10.2024, данные по состоянию на: 01.10.2024



Ситуационный Центр  
Губернатора Тульской области

Всероссийские проверочные работы

**Функциональная грамотность**

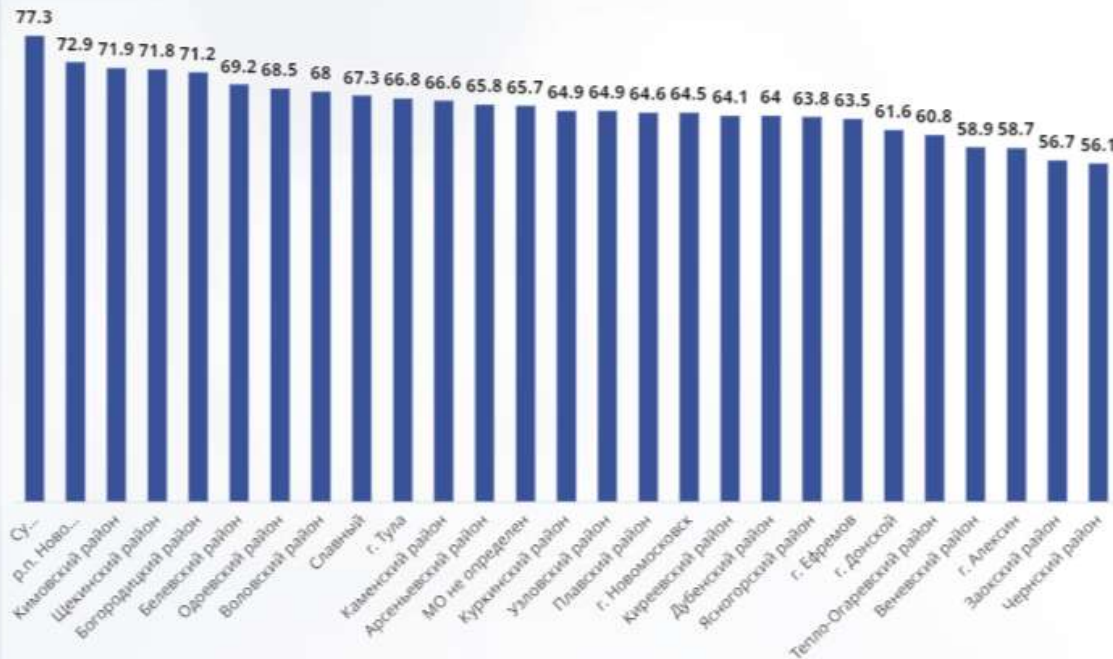
Профильное обучение



отв. методолог  
Макарова О. Ю.

### Уровень сформированности

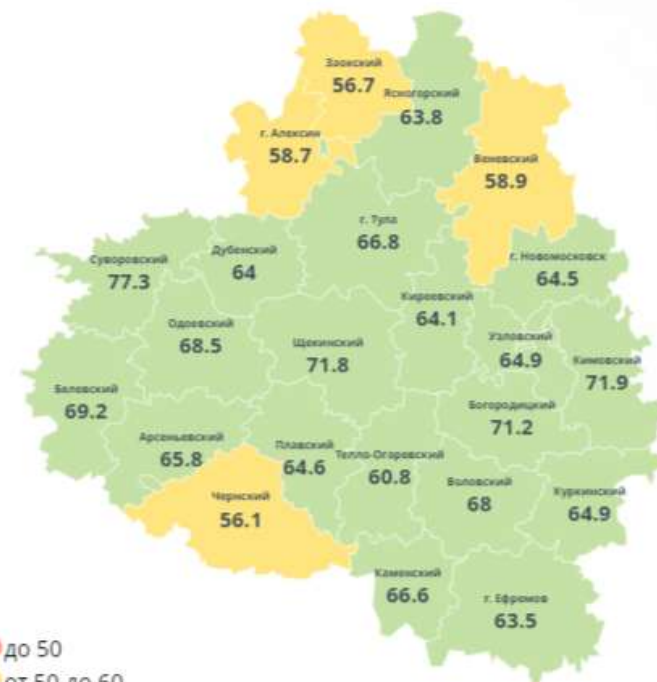
65.7%



Доля проверенных работ

Количество выполненных работ на одного учащегося

Уровень сформированности



- до 50
- от 50 до 60
- свыше 60

Сбросить фильтр по ОМСУ

# Информационная панель «Управление качеством образования»

## Профильное обучение



Показатели РСОКО Текущая успеваемость



### Показатели РСОКО\*

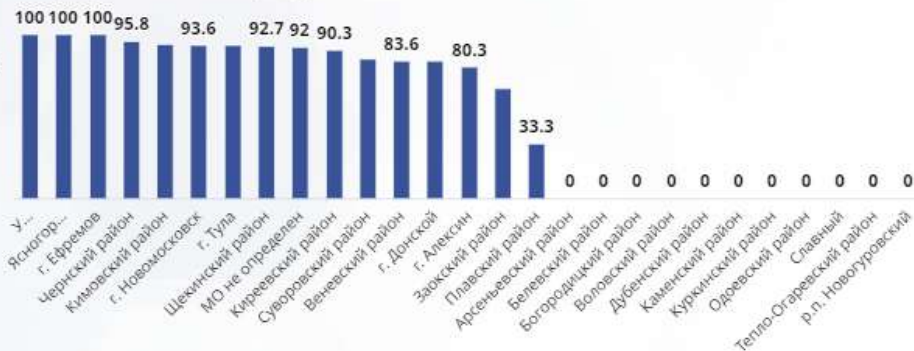
периодичность обновления: ежеквартально, до 15 числа месяца следующего за отчетным  
обновлено: 14.10.2024, данные по состоянию на: 01.10.2024

Всероссийские проверочные работы Функциональная грамотность **Профильное обучение**



отв. методолог  
Макарова О. Ю.

### Доля положительных результатов ЕГЭ по профильным предметам **92%**

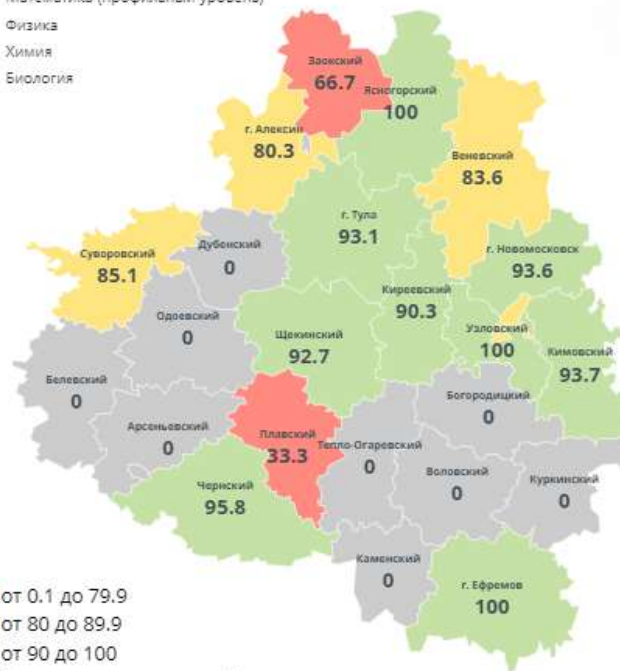


### Доля ЕГЭ по профильным предметам

- Все предметы
- Математика (профильный уровень)
- Физика
- Химия
- Биология

### Доля положительных результатов ЕГЭ

### Доля высоких результатов ЕГЭ (80 баллов и более)



- от 0.1 до 79.9
- от 80 до 89.9
- от 90 до 100
- 0 или предметы на профильном уровне не изучались
- Сбросить фильтр по ОМСУ

### Распределение обучающихся 11-х профильных классов по профилям обучения

- 2023
- 2024



Количество обучающихся 11-х классов **4 986**



# Информационная панель «Управление качеством образования»

## Потенциальные медалисты



Показатели РСОКО

Текущая успеваемость

### Текущая успеваемость

периодичность обновления: раз в полгода, до 30.01 и 30.07  
обновлено: 14.10.2024; данные по состоянию на: 01.07.2024

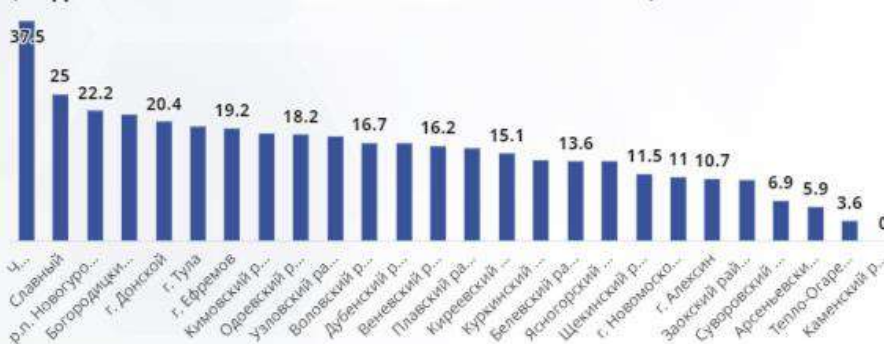


Ситуационный Центр  
Губернатора Тульской области



отв. методолог  
Макарова О. Ю.

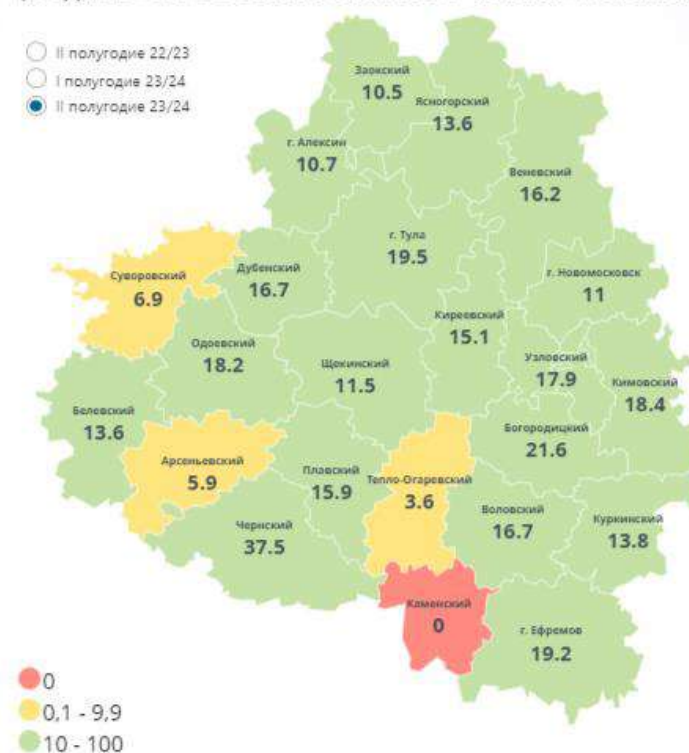
### Доля потенциальных медалистов (медаль «ЗА ОСОБЫЕ УСПЕХИ В УЧЕНИИ» I степени)



### Количество потенциальных медалистов в разрезе МО (медаль «ЗА ОСОБЫЕ УСПЕХИ В УЧЕНИИ» I степени)

МО	Количество потенциальных медалистов
Арсеньевский район	1
Белевский район	6
Богородицкий район	29
Веневский район	11
Воловский район	5
Дубенский район	5
Зарковский район	4
Каменский район	0
Кимовский район	20

### Доля потенциальных медалистов (медаль «ЗА ОСОБЫЕ УСПЕХИ В УЧЕНИИ» I степени), %



# Информационная панель «Управление качеством образования»

## Текущая успеваемость



Показатели РСОКО

Текущая успеваемость

### Текущая успеваемость

периодичность обновления: раз в полгода, до 30.01 и 30.07  
обновлено: 14.10.2024, данные по состоянию на: 01.07.2024

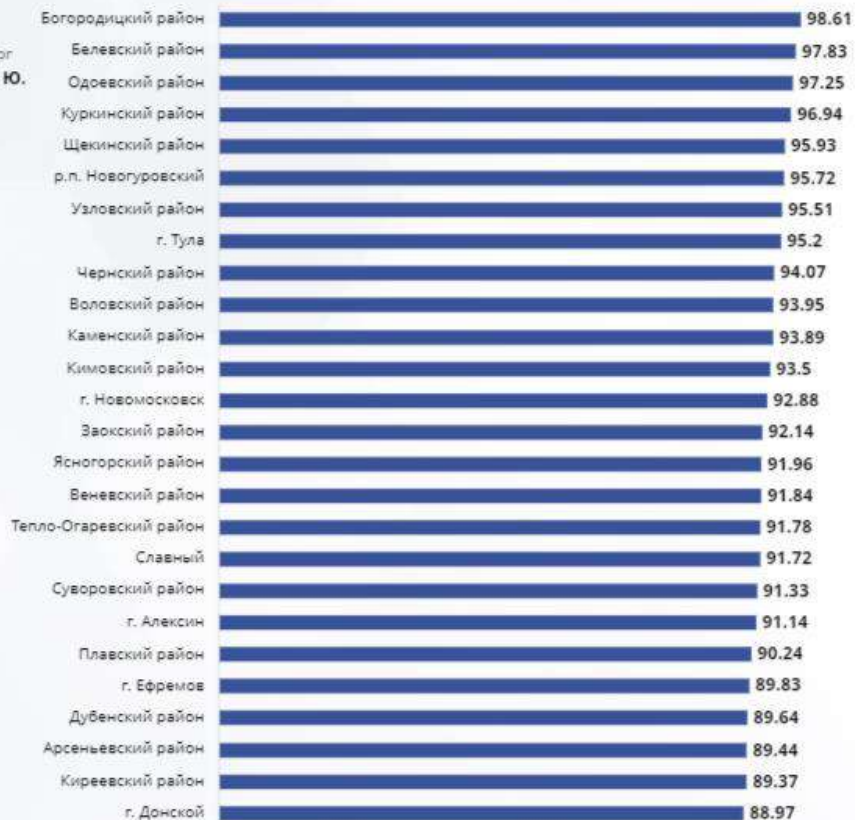


Ситуационный Центр  
Губернатора Тульской области



отв. методолог  
**Макарова О. Ю.**

Уровень обученности **93.9%**

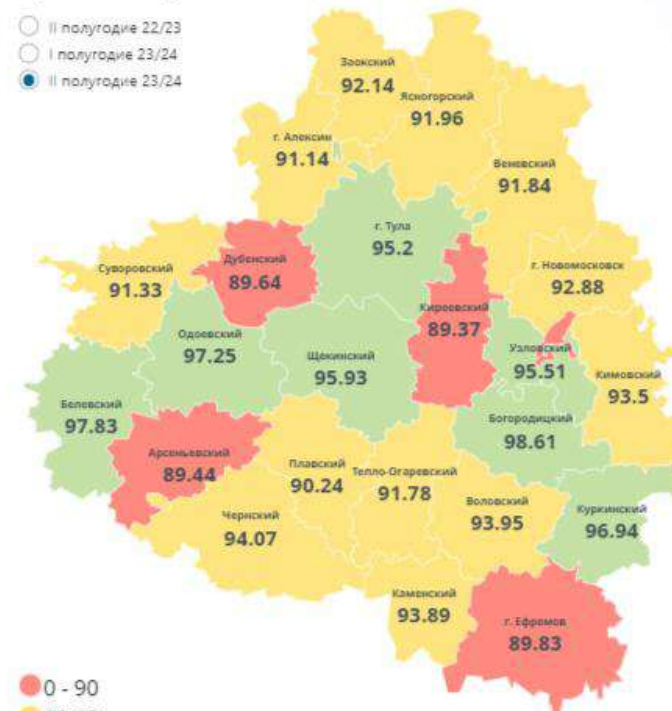


Текущая успеваемость

Потенциальные медалисты

### Уровень обученности, %

- II полугодие 22/23
- I полугодие 23/24
- II полугодие 23/24



- 0 - 90
- 90-95
- 95-100

Сбросить фильтр по ОМСУ

Источник: Министерство образования Тульской области, «Сетевой город. Образование: МСОКО»

# Информационная панель «Лицензирование образовательной деятельности»



## Лицензирование образовательной деятельности

периодичность обновления: ежемесячно, до 10 числа месяца, следующего за отчетным, до 18:00 (в рабочие дни), обновлено: 09.10.2024



отв. методолог  
Макарова О.Ю.

Период

Все

Поиск по ИНН

Все

### Лицензированные уровни образования



### Категории риска



### Лицензированные организации, ед.



### Формы собственности



Сбросить все фильтры

Обладатель лицензии	ИНН	Адрес	Доп обр детей и взрослых	Доп проф образование	Дошк. образование	Общее образование	Нач общее образование	Осн общее образование	Среднее общее образование	Проф обучение	Среднее проф образование	Дата выдачи	Описание	Контроль
			Все	Все	Все	Все	Все	Все	Все	Все	Все			
"ДЮСШ № 1"	7118002301	301240, Тульская область, г. Щекино, ул.Пионерская, д.29	+											
"ДЮСШ № 2"	7118015029	301205, Тульская область, Щекинский район, г. Советск, ул. Энергетиков, д.60	+											
"Детский оздоровительно-образовательный центр" ДООЦ	7117010589	301608, Россия, Тульская область, Узловский район, г.Узловая, ул. Горняцкая, д.5	+											
АДО "ЦОРП "Карьера"	7106059624	300041, г. Тула, Красноармейский проспект, д. 7, офис 503-а, офис 512	+	+										
АДПО "ИНО"	7106060563	300041, Российская Федерация, г. Тула, ул. Л. Толстого, д. 91-а	+	+										



# Снижение бюрократической нагрузки



**С 1 сентября 2024 года вступили в силу:**

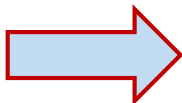
- **Федеральный закон от 04.08.2023 № 468-ФЗ** «О внесении изменений в статьи 97 и 98 Федерального закона «Об образовании в Российской Федерации»

✓ ст. 47 часть 6.1 введена Федеральным законом от 14.07.2022 № 298-ФЗ



**Приказом Министерства просвещения РФ от 21.07.2022 г. №582 утвержден перечень документации, подготовка которой осуществляется педагогическими работниками при реализации основных общеобразовательных программ**

✓ ст. 47 часть 6.1 в ред. Федерального закона от 08.08.2024 № 328-ФЗ (вступает в силу с 01.03.2025)



**Перечень документов, подготовка которых осуществляется педагогическими работниками при реализации основных общеобразовательных программ, образовательных программ СПО, утверждается Министерством просвещения РФ**



**Поручение Президента России по сокращению оценочных мероприятий**

**ФЕДЕРАЛЬНЫЕ МЕРОПРИЯТИЯ**  
(ВПр, НИКО)

**1 мер.**

**ШКОЛЬНЫЕ МЕРОПРИЯТИЯ**

(контрольные работы, предусмотренные рабочей программой учебного предмета) **10%**



**На платформе «Сферум» реализовано анкетирование педагогических работников на предмет снижения бюрократической нагрузки. Статистика и аналитика доступны еженедельно**



# Управление качеством образования на основе мониторинга данных оценочных процедур. Обеспечение объективности оценки образовательных результатов



**+7(4872) 24-53-26**



**do\_to@tularegion.ru**