



Городская олимпиада младших школьников и обучающихся 5-6-х классов «Тулячок» 2023-2024 учебного года по технологии (девочки) муниципальный этап

5 класс

теория 21.  
практика 30.  
проект 45  
Итого: 965.  
Проверено!  
Тон Белова Е.В.  
Викторова Е.А.

Время выполнения: 45 минут

Количество баллов: 100

Шифр участника

9-5

(Теория-25 баллов; творческое задание-30 баллов; проект-45 баллов)

7.21  
76.30

**Задание 1.**

25 В жизни человека часто возникают ситуации, когда ему чего-то не хватает, тогда говорят, что у него возникла ПОТРЕБНОСТЬ в этом. СТОПБЕРНОТЬ расшифруй и запиши ответ).

**Задание 2.**

Расположи этапы выполнения проекта в правильном порядке:

- 1- конструкторско-технологический
- 2- заключительный
- 3- поисково-исследовательский

1, 3, 2, 2.

**Задание 3.**

Расшифруй анаграммы и узнаешь название профессий на пищевом производстве

МОЕТСЕТС

КНИТЕДОР

НЕХТОГОЛ

КОНДИТЕР

ТЕХНОЛОГ

**Задание 4.**

25 7 ноября 1927 года на улицах Тулы появился первый городской трамвай. Маршрут связал Московский вокзал и Толстовскую заставу (южную окраину города). Стоимость поездки составляла 25 копеек. Сколько нужно было заплатить за проезд семье из папы, мамы, бабушки и трёх детей, если каждому из них нужно купить полный билет?

ОТВЕТ 150 копеек.

**Задание 5.**

Производство этого лакомства в России существует издавна. Первое упоминание датируется 9 веком. Основой всегда были мёд и ржаная мука. Позже стали добавлять лесные ягоды и их сок. Мёд составлял более половины всех ингредиентов, отчего пошло название – «медовый хлеб». Сейчас это изделие – визитная карточка нашего города.

А) Пастила

В) Пряник

Б) Коврижка

Г) Пирог



## Задание 6.

На ткацком станке переплетаются нити основы с нитями утка. Переплетения очень разнообразны и делятся на четыре класса: простые, сложные, мелкоузорчатые, крупноузорчатые. Каких переплетений не существует?

(несколько ответов)

А) Полотняное

В) Печатное

Д) Атласное


Б) Уточное

Г) Саржевое

Е) Набивное

## Задание 7.

Каким ручным швом обработан контур аппликации.



Напиши ответ петельный шов.

Предложи, каким еще швом можно выполнить данную работу, обоснуй свой выбор. Можно вперед, т.к. этим швом можно шить вручную, но все же лучше петельный шов.

## Задание 8.

Познакомьтесь с рецептом любимой каши Петра I.

1. Крупа 1 стакан
2. Вода 1 литр
3. Молоко 2 литра
4. Масло сливочное 1 ст. ложка.



Стакан крупы промыть и залить на ночь 1 литром кипяченой воды. Утром воду слить. Залить в кастрюлю молоко, заложить крупу, варить на слабом огне 5 минут. Подготовить «водяную баню», поставить кастрюлю с кашей на «Баню», выдерживать на слабейшем огне 2,5 – 6 часов, заправить маслом.

Из какой крупы готовилась эта каша?

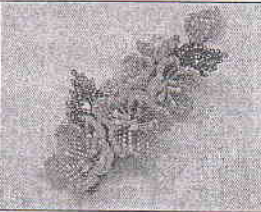
- А) перловая      Б) гречневая      В) манная      Г) ячневая

## Задание 9.

Установи соответствие между названием техники и картинкой.

1	Вышивка		А
2	Лоскутное шитье		Б



3	Бисероплетение			В
---	----------------	--	--	---

25

1 Б 2 А 3 В

**Задание 10.**

Аня решила купить для праздника 3 одинаковых пирога. Она знала, что один пирог стоил 250 рублей. Но когда она пришла в магазин, оказалось, что цена на пирог выросла на 30 рублей. Определите, сколько рублей теперь должна потратить Аня, чтобы купить пироги.

06

Решение 1)  $250 + 30 = 280$  (р.) 2)  $250 \cdot 3 = 750$  (р.)

Ответ 750 рублей должна потратить Аня.

**Задание 11.**

Внимательно рассмотрите рисунки, изображающие национальные костюмы разных стран. Выберите тот, на котором изображен наряд, подходящий для внучки из сказки репка?

А

Б

В

Г



25

**Задание 12**

Отгадай ребусы



узор




ножницы

25

**Задание 13.**

Нарисуй модель платья для мамы на семейный праздник. Выполни описание модели, перечисли материалы, инструменты и оборудование, необходимые для изготовления платья.





Описание модели: Платье, сшитое из плотного трикотажа розового цвета. Воротник и пояс обшиты золотыми пайетками. Подчеркнута талия, юбка в пол.

Необходимые материалы: плотный трикотаж розовый, молнии (застежка), пайетки золотые.

Необходимые инструменты и оборудование: швейная машина, ножки, шитки, молоточки, гайка, булавка, швейка, выкройка.

Желаем творческих успехов!