Анализ участия обучающихся образовательных организаций города во всероссийской олимпиаде школьников 2022-2023 учебного года

На основании части 2 статьи 77 Федерального закона от 29 декабря 2012 г. № 273-ФЗ «Об образовании в Российской Федерации», приказа Министерства просвещения России от 27.11.2020 № 678 «Об утверждении Порядка проведения всероссийской олимпиады школьников» (далее - Порядок), Соглашения министерства образования Тульской области и Образовательного фонда «Талант и успех» о сотрудничестве в области проведения школьного этапа всероссийской олимпиады школьников в 2022 году от 22.07.2022 № 07/22-10174СС (далее - Соглашение) в целях выявления и развития у школьников творческих способностей, создания условий для поддержки талантливых детей, развития олимпиадного движения в образовательном пространстве города ежегодно проводится организация работы по участию обучающихся образовательных организаций во всероссийской олимпиаде школьников.

Всероссийская олимпиада школьников (далее – ВСОШ, Олимпиада) объединяет тысячи обучающихся 4-11 классов, целиком охватывает образовательное пространство города от школьного до всероссийского уровня.

ВСОШ – одна из самых распространенных форм работы с талантливыми и способными детьми, она занимает особое место в ряду интеллектуальных соревнований. Подготовка к Олимпиаде и участие в ней оказывается весьма полезной не только в плане углубления знаний по предмету. Успешным становится развитие устной и письменной речи, коммуникабельности, способности ориентироваться в незнакомой обстановке и быстро оценивать новую информацию, умение сконцентрироваться на выполнении поставленной задачи, готовности оперативно принимать решения в стрессовой ситуации. Все перечисленные качества являются ключевыми условиями конкурентоспособности молодого человека на рынке труда.

Олимпиада - это проверенный способ выявить детей, имеющих выдающиеся способности, дать им мотив и возможности для дальнейшего развития и реализации этих способностей. Возможности, предоставляемые школьникам Олимпиадой – это, прежде всего, возможность получить новые знания, определить и развить свои способности и интересы, приобрести самостоятельность мышления и действия, проявить себя, поверить в свои силы.

Организация работы по подготовке школьников к участию в олимпиадном движении различного уровня остаётся наиболее актуальной и

значимой для школьного образования, так как именно олимпиады являются одним из показателей результативности творческой работы учителя и учащихся.

Из года в год олимпиадные задания становятся все сложнее, возрастает значение метапредметных связей: химикам и биологам нужны азы генетики и биохимии; географам и астрономам не обойтись без знаний математики и физики, физикам необходимы технические знания, экспериментальные навыки, робототехника и т.д.

Олимпиада – это внеклассная форма обучения. Чтобы подготовить обучающихся к участию в предметных олимпиадах, учителю необходимо вести кружки, факультативы, проводить большую подготовительную работу, подбирать и выполнять различные задачи и задания олимпиадного типа, детально знакомиться с различными вопросами, с новинками литературы. Для подготовки школьников к олимпиадам следует иметь индивидуальный подход к каждому ученику и основной упор делать на самостоятельную работу обучающегося. Сегодня в школе учителю необходимо умение учить детей учиться.

Важной характеристикой Олимпиады является её многоступенчатость, за счёт которой и осуществляется выявление наиболее способных учащихся. Всероссийская олимпиада школьников по общеобразовательным предметам проводится в четыре этапа: школьный, муниципальный, региональный и заключительный (всероссийский).

Организатором школьного и муниципального этапов ВСОШ в образовательных организациях нашего города является управление образования администрации города Тулы, регионального этапа - Министерство образования Тульской области, заключительного этапа - Министерство просвещения Российской Федерации.

Несмотря на поэтапность проведения ВСОШ и наличие разноуровневых организаторов Олимпиады, большая ответственность за организацию, методическое обеспечение и координацию возложена на группу специалистов МКУ «ЦНППМ г. Тулы», выполняющую сопровождение Олимпиады в городе (далее – Центр).

Школьный этап

Основными задачами школьного этапа ВСОШ являются:

- мотивация школьников к изучению различных предметов;
- оценка знаний и умений школьников по предметам;
- выявление способных, талантливых обучающихся по отдельным предметам, с целью участия в муниципальном этапе всероссийской

олимпиады школьников и индивидуальной работы с талантливыми и способными детьми;

- активизация работы кружков и других форм внеклассной и внешкольной работы с обучающимися.

В 2022 - 2023 учебном году школьный этап ВСОШ в городе был проведён согласно приказа Министерства образования Тульской области № 1586 от 30.08.2022 и приказа управления образования администрации города Тулы № 295-осн. от 30.08.2022 г. «О проведении I (школьного) этапа всероссийской олимпиады школьников в 2022– 2023 учебном году». Под руководством управления образования администрации города Тулы группой специалистов Центра была проведена необходимая информационно-методическая работа по обеспечению проведения I (школьного) этапа всероссийской олимпиады школьников 2022-2023 учебного года:

- организована работа муниципальных предметно-методических комиссий по разработке олимпиадных заданий школьного этапа и их экспертной оценке;
- подготовлен пакет информационно-отчётной документации для образовательных организаций города по проведению школьного этапа ВСОШ;
- проведены совещания с ответственными специалистами Центра и с заместителями директора по учебно-воспитательной работе образовательных организаций города по вопросам нормативно-правового обеспечения, оформления отчётной документации школьного этапа ВСОШ в 2022-2023 учебном году;
- организовано сопровождение работы по оформлению списков участников школьного этапа для базы РЦОИ, внесению результатов участников в личные кабинеты образовательных организаций и фиксации отчётов по итогам школьного этапа в личном кабинете ОО на электронном сервисе РЦОИ «Обобщение информации проведения ВсОШ в регионе», даны методические рекомендации и консультации по выше указанным темам.

Образовательные организации города были своевременно обеспечены необходимыми распорядительными и методическими документами, информированы о сроках предметных олимпиад.

Организованная таким образом подготовительная работа позволила провести (I) школьный этап всероссийской олимпиады школьников 2022-2023 учебного года в соответствии с нормативно-правовыми требованиями.

В октябре 2022 года среди учащихся 4 -11 классов были проведены 23 предметные олимпиады школьного этапа по традиционной технологии: централизованно на базе образовательных организаций (далее – ОО) города, по единым заданиям, разработанным муниципальными предметно-методическими комиссиями. Для осуществления конкурсного отбора и

формирования состава участников муниципального этапа в соответствии с количеством баллов участников олимпиады, рейтингом участников олимпиады по каждому общеобразовательному предмету, классу и установленной квотой на участие в данном этапе олимпиады на базе Центра была организована работа муниципальной комиссии по отбору участников II (муниципального) этапа всероссийской олимпиады школьников 2022-2023 учебного года.

Количество участников школьного этапа ВСОШ 2022-2023 учебного года составило **43259** человек, что на 2364 человека больше, чем в прошлом 2021-2022 учебном году (40895 показатель прошлого 2021-2022 уч. года). **Победителями** школьного этапа стали **3846** обучающихся, что на 183 человека больше количества прошлого 2021-2022 уч. года (3663 человека были победителями). Статус **призёра** получили **6446** участников**,** что на **205 человек** больше показателя прошлого 2021-2022 уч. года **(**6241 призёр - в прошлом 2021-2022 учебном году). Общее количество победителей и призёров школьного этапа ВСОШ увеличилось по сравнению с прошлым 2021-2022 учебным годом на 388 человек. Это достаточно высокий показатель – 10 292 **победителей и призёров** (9904 – показатель прошлого года). За последние три года шла тенденция к уменьшению количества победителей и призёров школьного этапа, в этом году ситуация улучшилась.

Большое количество обучающихся принимало участие в нескольких олимпиадах. Численность обучающихся, принявших участие в одной олимпиаде 15362, численность обучающихся, принявших участие от 2-ух до 5-ти олимпиад -7979. Более, чем в пяти олимпиадах приняли участие 1502 школьника.

Необходимо отметить, что задания усложняются, меняются критерии оценивания.

Анализ количества участников по каждому предмету школьного этапа, показал, что самыми массовыми, так же, как и в прошлом году, стали олимпиады: по математике – **6445** участника (6062 участников в прошлом году), русскому языку – **5366** участников (5251 участников в прошлом году), биологии – **3396** участников (3687 участников в прошлом году), английскому языку – **3382** участника (3393 участник в прошлом году). Также востребованными предметами олимпиад среди обучающихся образовательных организаций города стали: обществознание, литература, физика, история, география, ОБЖ, технология, физическая культура, химия.

Небольшое представительство учащихся в школьном этапе по астрономии, итальянскому и китайскому языкам объясняется отсутствием данных предметов в учебных планах большинства образовательных организаций города. По испанскому языку школьный этап не проводился, так как не преподавался в школах города из-за отсутствия педагогов

(разработчиков олимпиадных заданий). Количество участников в предметных олимпиадах отражено в **Таблице 1 –** Количество участников ШЭ ВСОШ 2022-2023 уч. г. в разрезе предметов.

Первенство по количеству победителей и призёров принадлежит математике – 1011 победителей и призёров, на втором месте – английский язык (1001), на третьем – русский язык (972)

Количественная и результативная информация об участниках школьного этапа представлена в **Приложении 1 «Школьный этап»: диаграммы № 1, 2** (количественные показатели), **таблица 1** (количественные данные участников ШЭ ВСОШ 2022-2023 уч. г. в разрезе предметов), **таблица 2** (количество победителей и призёров по предметам школьного этапа в сравнении за последние 2 года)**, таблица 3** (основные статистические показания участия обучающихся 4 классов в школьном этапе ВСОШ), **таблица 4 А** (Результаты участия образовательных организаций города в школьном этапе всероссийской олимпиады школьников 2022-2023 уч. года), **таблица 4 Б (** рейтинг ОО города по **количеству участников** школьного этапа всероссийской олимпиады школьников 2022-2023 уч. года), **таблица 4 В** (рейтинг ОО города по результатам участия в школьном этапе всероссийской олимпиады школьников 2022-2023 уч. года **таблица 4-Г** (рейтинг образовательных организаций города по количеству победителей и призёров).

В сравнении с результатами прошлого 2021-2022 учебного года по количеству победителей и призёров улучшились показатели по астрономии, экономике, математике, экологии, технологии, информатике, физике, обществознанию, английскому языкам, химии и истории. Значительно снизилось количество победителей и призёров по географии, основам безопасности жизнедеятельности, физической культуре, биологии и французскому языку. Олимпиады по математике, физике, информатике, химии, биологии, астрономии проводились на платформе образовательного центра «СИРИУС», где задания отличались повышенной сложностью, более высокими требованиями. Однако показатели по этим предметам намного выше показателей прошлого 2021-2022 учебного года.

Обучающиеся **4-х классов** участвовали только в двух олимпиадах школьного этапа - по математике и русскому языку (согласно Порядку проведения). В олимпиаде по русскому языку -1198 участников (на 49 участников больше количества участников прошлого 2021-2022 учебного года), по математике – 1131 (на 87 участников меньше, чем в прошлом году). Всего в школьном этапе участвовало 2329 **обучающихся 4 классов**, что на 38 участников меньше количества прошлого года.

Статус победителей и призёров получил 471 участник, что на 46 человек больше, чем в прошлом 2021-2022 учебном году. В олимпиаде по математике обучающиеся 4-х классов участвовали на платформе «СИРИУСА», результаты по математике значительно выше, чем в прошлом

2021-2022 учебном году: 190 победителей и призёров, что на 85 человек больше (**таблица 3** - основные статистические показатели участия обучающихся 4 классов в школьном этапе ВСОШ).

Степень заинтересованности обучающихся в участии в предметных олимпиадах, тенденции образовательных организаций в направлении развития олимпиадного движения остаются на высоком уровне.

Статистический анализ итогов школьного этапа олимпиады позволил определить рейтинг образовательных организаций города по количеству участников, а также рейтинг по количеству победителей и призёров (качества знаний) (Таблицы 4А,4Б,4В, 4Г).

72 образовательные организации города участвовали в школьном этапе всероссийской олимпиады школьников 2022-2023 учебного года, среди них 6 образовательных организаций неподведомственных управлению образования администрации горда Тулы. (**Таблица 4-А** Результаты участия образовательных организаций города в школьном этапе всероссийской олимпиады школьников 2022-2023 уч. года)

Самым массовым участником школьного этапа является Муниципальное бюджетное общеобразовательное учреждение «Центр образования № 1 - гуманитарно-математический лицей имени Героя России Горшкова Д.Е.» - 2909 участников, на втором месте по количеству участников - Муниципальное бюджетное общеобразовательное учреждение – лицей № 2 имени Бориса Анатольевича Слободскова – 2717 участников, более тысячи участников в МБОУ ЦО №34, МБОУ ЦО № 6, МБОУ ЦО № 38, МБОУ ЦО № 20, МБОУ ЦО № 22 – Лицей искусств, МБОУ ЦО № 23.

Меньше всех участников было у МБОУ Плехановская начальная школа, так как участвовали только обучающиеся 4-ых классов. У МБОУ ВОШ г. Тулы участников не было. (**Таблица 4 Б -** Рейтинг ОО города по количеству участников школьного этапа всероссийской олимпиады школьников 2022-2023 уч. года)

Сравним количество участников школьного этапа по каждой образовательной организации за два года (Таблица **4-В** – участие образовательных организаций города в школьном этапе в 2021-2022 и 2022-2023 учебных годах - сравнительная таблица).

В 2022-2023 учебном году в 45 образовательных организациях количество участников школьного этапа увеличилось по сравнению с 2021-2022 учебным годом, значительно увеличилось в МБОУ ЦО №6, №38, МАОУ Лицей №1 и МБОУ – лицей № 2. В двадцати образовательных учреждениях количество участников школьного этапа уменьшилось, среди них МБОУ ЦО №12, 26, 32, 45, 52, 55, Гуманитарно-математический лицей, Тульское суворовское училище.

По количеству победителей и призёров школьного этапа на первом месте в рейтинговой таблице находится муниципальное бюджетное общеобразовательное учреждение МБОУ – лицей № 2 (736 победителей и

призёров), на втором - Гуманитарно-математический лицей (686 победителей и призёров), на третьем месте – МБОУ ЦО – гимназия № 11 (566). Хорошие результаты по количеству победителей и призёров у МБОУ ЦО №38, МБОУ ЦО №20, МБОУ ЦО №34, МБОУ ЦО-гимназия 1 (**Таблица 4 Г.** Рейтинг ОО города по количеству победителей и призёров в школьном этапе всероссийской олимпиады школьников 2022-2023 уч. года)

29 образовательных организаций города увеличили количество победителей и призёров. Значительно улучшили свои показатели в 2022-2023 учебном году МБОУ-лицей 2, МБОУ ЦО-гимназия 1, МБОУ ЦО-гимназия 11, МБОУ ЦО № 2, 5, 6, 9, 13, 18, 20, 23, 25, 33, 42, 58, Гуманитарно-математический лицей. Уменьшилось количество победителей и призёров в 34 образовательных организациях. Значительное уменьшение количества победителей и призёров школьного этапа наблюдается в МБОУ ЦО № 12, 26, 27, 34, 43, 45, 47, 57.

Тенденция к плавному увеличению количества победителей и призёров школьного этапа за три года наблюдается у следующих образовательных организаций: МБОУ ЦО № 5, 6, 18, 31, 33, 35, 37, 39, 54, МБОУ ЦО – гимназия № 11.

За последние три года постепенно снижается количество победителей и призёров школьного этапа у следующих образовательных организаций: МБОУ ЦО № 7, 16, 24, 27, 28, 32, 40, МБОУ ЦО – гимназия № 30, МБОУ МУК г. Тулы, МАОУ – Лицей № 1 (**Таблица № 5**. Количество победителей и призёров школьного этапа всероссийской олимпиады школьников в сравнении по годам обучения (2020-2021, 2021-2022, 2022-2023 уч. годы)

По-прежнему остаётся проблема своевременной наполняемости базы участников всероссийской олимпиады школьников в сервисе РЦОИ. Образовательные организации присылали много дополнений, что затруднило работу МКУ «ЦНППМ г. Тулы» и РЦОИ

Выводы:

1. Школьный этап Олимпиады был организован и проведен в соответствии с требованиями нового Порядка проведения всероссийской олимпиады школьников.
2. Число участников школьного этапа всероссийской олимпиады школьников 43259 - увеличилось на 2364 человека по сравнению с прошлым 2021-2022 учебном годом. Количество победителей и призёров в 2022-2023 учебном году 10292, увеличилось по сравнению с прошлым 2021-2022 учебным годом на 388 человек.
3. **Рекомендации:**

- Учителям общеобразовательных организаций, руководителям предметных методических объединений:

1) рассмотреть результаты участия обучающихся в школьном этапе Олимпиады на заседаниях методических объединений учителей-

предметников;
2) проводить целенаправленную работу по повышению качества и результативности показателей участников школьного этапа Олимпиады;
- Ответственным за проведение ВСОШ в образовательных организациях:
1) своевременно и в полном объёме формировать и сдавать списки участников всероссийской олимпиады школьников, проводить консультации для классных руководителей и учителей-предметников по организационным вопросам ВСОШ;
2) самостоятельно и регулярно вносить результаты участников в личный кабинет сервиса РЦОИ. Ответственный за внесение результатов назначается приказом руководителя.
3) для получения более точной информации по основным показателям ВСОШ усилить контроль заполнения базы данных и основных показателей (результатов) ШЭ ВСОШ в личном кабинете на электронном сервисе РЦОИ «Обобщение информации проведения ВСОШ в регионе»;
- Специалистам Центра по сопровождению ВСОШ под руководством управления образования администрации города Тулы:
1) выполнять координацию своевременного и точного внесения информации образовательными организациями в сервис РЦОИ (при сдаче списков участников в базу участников ВСОШ, при получении отчётов от образовательных организаций);
2) провести консультации для заместителей директора образовательных организаций, курирующих ВСОШ, по организации школьного этапа в ОО, о порядке внесения информации в личный кабинет на электронный сервис РЦОИ «Обобщение информации проведения ВСОШ в регионе», фиксации отчётов в личном кабинете;
3) продолжить работу по оптимизации процесса составления итоговых рейтинговых ведомостей, списков, заявок.

Муниципальный этап

В соответствии с приказом управления образования администрации города Тулы от 21.10.2022 г. № 347-осн. «О проведении II муниципального этапа всероссийской олимпиады школьников в 2022-2023 учебном году», в период с 08.11.2022 г. по 03.12.2022 г. в городе проведён муниципальный этап всероссийской олимпиады школьников.

При подготовке к проведению муниципального этапа ВСОШ осуществлялось оказание консультативной и информационно-методической поддержки заместителям директора образовательных организаций города,

проводилась соответствующая организационно-координационная работа, включающая в себя:

- своевременное обеспечение образовательных организаций города необходимыми нормативно-распорядительными документами, регламентирующими проведение муниципального этапа ВСОШ 2022-2023 учебного года;
- подготовка инструктивно-методических писем Центра для образовательных организаций города по заполнению рейтинговых ведомостей и формированию отчётных статистических форм по итогам муниципального этапа олимпиады (в личном кабинете ОО на электронном сервисе «Обобщение информации проведения ВОШ в регионе);
- подготовка пакета информационно-отчётной документации для сопредседателей предметных жюри по итогам проведения муниципального этапа;
- подготовка списков обучающихся 7-11 классов, участвующих в муниципальном этапе;
- проведение совместно с управлением образования администрации города Тулы инструктивно – методических семинаров для ответственных специалистов Центра, сопредседателей муниципальных предметных жюри по вопросам проведения муниципального этапа всероссийской олимпиады школьников;
- координация участия заявленных учащихся 7-11 классов в предметных олимпиадах муниципального этапа;
- размещение закодированных олимпиадных заданий согласно графика на официальном сайте управления образования города Тулы**;**
- разработка памятки сопредседателям по алгоритму скачивания и распечатки заданий;
- формирование для Министерства образования Тульской области отчётов о проведении муниципального этапа ВСОШ 2022-2023 учебного года, списков участников школьного и муниципального этапов олимпиады для базы данных сервиса РЦОИ, списков победителей и призёров муниципального этапа ВСОШ 2022-2023 уч. года;
- подготовка похвальных грамот управления образования администрации города Тулы для победителей и призёров муниципального этапа Олимпиады.

Процедура, заложенная Порядком проведения муниципального этапа всероссийской олимпиады школьников, выполнялась ОО города чётко и точно: было обеспечено присутствие участников олимпиад, членов предметных комиссий; соблюдалось нормативно-правовое сопровождение мероприятий.

В муниципальном этапе всероссийской олимпиады школьников 2022-2023учебного года приняли участие **3339** обучающихся города, что на 72 человека меньше, чем в прошлом 2021-2022 учебном году и на 46 человек больше, чем в 2020-2021 учебном году. **(Приложение 2 «Муниципальный этап», диаграмма № 3).**

Согласно отчёту по итогам муниципального этапа города Тулы, сформированному в электронном информационном сервисе РЦОИ, 25 обучающихся приняли участие более, чем в пяти предметных олимпиадах, 602 школьника стали участниками от 2-х до 5-х предметных олимпиад.

В 2022-2023 учебном году в муниципальном этапе участвовали – 64 образовательные организации города, из них 59 - образовательные организации, подведомственные управлению образования администрации города Тулы, и 5 - неподведомственные организации. Результаты участия образовательных организаций города в муниципальном этапе Олимпиады представлены в **Таблице 6-А.** Результаты участия образовательных организаций города в муниципальном этапе всероссийской олимпиады школьников 2022-2023 уч. года.

На протяжении ряда лет количество победителей и призёров муниципального этапа всероссийской олимпиады школьников остаётся стабильно высоким **(Приложение 2, диаграмма № 4).**

Следует отметить, что в течение трёх лет количество победителей муниципального этапа увеличивается (со 147 в 2020-2021 учебном году до 187 в 2022-2023 учебном году, т.е. увеличилось на 40), количество призёров уменьшается (с 828 в 2020-2021 учебном году до 744 в 2022-2023 учебном году, т.е. уменьшилось на 84).

За 2022-2023 учебный год количество призёров уменьшилось на 19 по сравнению с 2021-2022 учебным годом, а количество победителей увеличилось на 25 человек. В целом статусы победителей и призёров получил 931 участник, что на 6 человек больше, чем в прошлом 2021-2022 уч. году (925 победителей и призёров в 2021-2022 уч. году),

Статистический анализ итогов муниципального этапа олимпиады позволил определить рейтинги образовательных организаций города по

-количеству участников (**Приложение 2, таблица 6-Б**),

- по количеству проведённых олимпиад (**Приложение 2, таблица 6-В**),

- по количеству победителей и призёров **(Приложение 2, таблица 6-Г).**

Самой массовой организацией по количеству участников стало МБОУ – лицей № 2 (554 участников). Высокие показатели участия у МБОУ ЦО – гимназии №11 (430 участников), МБОУ ЦО «Гуманитарно-математический лицей» (262 участника), МБОУ ЦО №38 (194 участника), МАОУ-лицей 1 (164), МБОУ ЦО №7 (140).

МБОУ ЦО № № 51, 53, 55, Плехановская начальная школа и Вечерняя общеобразовательная школа г. Тулы не принимали участия в муниципальном этапе ВСОШ.

В МБОУ ЦО № № 51, 53, 55, ВОШ, Барсуковская школа-интернат – нет участников муниципального этапа, так как участники школьного этапа не прошли по квоте (не набрали необходимое количество баллов для прохождения на муниципальный этап). В Плехановской НОШ обучение проходит только в начальных классах, участие в муниципальном этапе начинается с 7 класса.

Больше всех предметных олимпиад (23 из 24) было проведено в МБОУ ЦО «Гуманитарно-математический лицей». Более 15 олимпиад провели МБОУ ЦО – гимназия №11, МБОУ-лицей 2, МБОУ ЦО-гимназия 1, МБОУ ЦО №22, МБОУ ЦО №20, МБОУ ЦО №4, МБОУ ЦО №7. В одной предметной олимпиаде участвовали МБОУ ЦО №35, МБОУ ЦО №55, МБОУ МУК.

По количеству победителей и призёров муниципального этапа всероссийской олимпиады школьников 2022-2023 уч. года на первом месте - МБОУ ЦО – гимназия № 11 имени Александра и Олега Трояновских (172 победителя и призёра, 226 баллов). На втором месте рейтинга находится МБОУ – лицей № 2 имени Бориса Анатольевича Слободскова (133 победителя и призёра, 154 балла). На третьем месте - МАОУ-лицей 1 (72 победителя и призёра, 89 баллов).

В десятку лучших по показателям качества вошли: МБОУ «Гуманитарно-математический лицей», МБОУ ЦО № № 38, 20, 7, 30, 34, ТулСВУ.

Не имеют победителей и призёров следующие образовательные организации, участвующие в муниципальном этапе: МБОУ ЦО № 9, 14, 24, 26, 28, 35, 47, 54, 57.

Сравнительный рейтинг ОО города по качественным показателям муниципального этапа всероссийской олимпиады школьников в образовательных организациях города 2020-2021, 2021-2022, 2022-2023 уч. годов показал, что первое место за последние три года стабильно занимает муниципальное бюджетное общеобразовательное учреждение «Центр образования – гимназия № 11 имени Александра и Олега Трояновских», на втором месте третий год подряд находится муниципальное бюджетное общеобразовательное учреждение – Лицей № 2 имени Бориса Анатольевича Слободского. Муниципальное бюджетное общеобразовательное учреждение «Центр образования № 1 - гуманитарно-математический лицей имени Героя России Горшкова Д.Е.» в 2022-2023 учебном году уступил третье место МАОУ Лицей № 1, оказавшись на четвёртом месте.

В 2022-2023 учебном году значительно улучшили свои показатели по сравнению с прошлым 2021-2022 уч. г. – МБОУ ЦО № 20, 38, МБОУ ЦО – гимназия № 30, МАОУ Лицей № 1. Тенденция к увеличению победителей и призёров за три года наблюдается у МБОУ ЦО № 23, МБОУ ЦО № 25, МАОУ Лицей № 1.

Уменьшили количество победителей и призёров муниципального этапа МБОУ ЦО – гимназия № 11, МБОУ ЦО №№ 15, 24, 31, МБОУ – лицей № 2, МБОУ ЦО – гимназия № 1, ФГКУ «ТлСВУ». Тенденция к уменьшению количества победителей и призёров за последние три года наблюдается у МБОУ ЦО № 7, МБОУ ЦО №12, МБОУ ЦО № 24, МБОУ ЦО № 27, МБОУ

ЦО № 33, МБОУ ЦО № 58 «Школа будущего», МБОУ- лицей № 2. (**Таблица 7.** Сравнение результатов ОО города по качественным показателям муниципального этапа всероссийской олимпиады школьников в образовательных организациях города за последние три года 2020-2021, 2021-2022 и 2022-2023 уч. годы)

МБОУ ЦО № 47 два года подряд не дает победителей и призёров на муниципальном этапе.

На протяжении трёх последних лет МБОУ ЦО № 14, 28, 35, 54, 57 не имеют победителей и призёров муниципального этапа.

Самая многочисленная предметная олимпиада – по физической культуре (208 участников), немного меньше участников по математике, истории, физике, информатике, английскому языку. Небольшое количество участников по итальянскому, китайскому и испанскому языкам, так как их изучают либо самостоятельно, либо как второй язык на кружках и во внеурочной работе.

По количеству победителей и призёров лидирует олимпиада по информатике (76), далее в убывающем порядке - физическая культура (56), английский язык (54), биология (51) **(Таблица 8А.** Количественные данные по участникам муниципального этапа всероссийской олимпиады школьников в 2022-2023 учебном году в разрезе предметов)

Сравним показатели по предметным олимпиадам с показателями прошлого 2021-2022 учебного года (**Таблица 8Б.** Количественные данные муниципального этапа всероссийской олимпиады школьников в разрезе предметов в сравнении за 2021-2022 и 2022-2023 уч. г.)

Количество победителей и призёров увеличилось по астрономии, экономике, биологии, английскому языку, физике, информатике, обществознанию, китайскому языку, праву, химии, немецкому и французскому языкам, уменьшилось - по МХК, ОБЖ, математике, географии, технологии, физической культуре, литературе, русскому языку, истории.

Увеличилось количество участников по 13 предметам, среди них по экологии, математике, физике, экологии, биологии, химии, обществознанию, истории, французскому языку.

Значительно уменьшилось участников по экономике, ОБЖ, географии.

Учитывая вышеизложенное, можно сказать, что чётко спланированная и целенаправленная организационно – координационная деятельность на школьном и муниципальном этапах всероссийской олимпиады школьников мотивирует образовательные организации города на активное участие во всероссийской олимпиаде школьников. В образовательных организациях создаются необходимые условия для развития олимпиадного движения, в муниципальной системе образования в целом выявляются высокомотивированные обучающиеся, у которых поддерживается интерес к творческой и исследовательской деятельности.

Выводы:

1. Муниципальный этап Олимпиады был организован и проведен в соответствии с требованиями нового Порядка проведения всероссийской олимпиады школьников.
2. Наиболее высокие результаты по количеству победителей и призёров показаны на олимпиадах по информатике (76), физической культуре (56), английскому языку (54), биологии (51).
3. Наиболее массовыми по количеству участников стали олимпиады по физической культуре, математике, истории, физике, информатике, английскому языку.
4. Целенаправленная работа учителей лицеев и гимназий по подготовке обучающихся к участию в школьном и муниципальном этапах Олимпиады приводит к достаточно высоким результатам участников.

Наиболее высокие результаты по количеству победителей и призёров имеют: МБОУ ЦО – гимназия № 11 имени Александра и Олега Трояновских (172 победителя и призёра), МБОУ – лицей № 2 имени Бориса Анатольевича Слободскова (133 победителя и призёра), МАОУ-лицей 1 (72 победителя и призёра). В десятку лучших по показателям качества вошли: МБОУ «Гуманитарно-математический лицей», МБОУ ЦО № № 38, 20, 7, 30, 34, ТулСВУ.

5. Уменьшилось количество победителей и призёров по МХК, ОБЖ, математике, географии, технологии, физической культуре, литературе, русскому языку, истории.

Рекомендации:

1. Руководителям профессиональных сообществ учителей – предметников провести анализ предметных олимпиад муниципального этапа на заседаниях сообществ.
2. Руководителям образовательных организаций города:

2.1. проанализировать результаты участия ОО в муниципальном этапе Олимпиады в 2022-2023 учебном году, принять необходимые управленческие решения по итогам анализа;

2.2. создавать условия для работы учителей-предметников с талантливыми детьми и детьми, имеющими повышенный уровень мотивации к изучению отдельных предметов.

3. Учителям общеобразовательных организаций, руководителям предметных методических объединений:

3.1. рассмотреть результаты участия обучающихся в муниципальном этапе Олимпиады на заседаниях школьных методических объединений (кафедр) учителей-предметников;

3.2. разработать формы и методы для организации мотивации обучающихся к участию во всероссийской олимпиаде школьников;
3.3. для повышения качества знаний по МХК, ОБЖ, математике, географии, технологии, физической культуре, литературе, русскому языку, истории использовать занятия за счёт часов внеурочной деятельности;
4. Специалистам Центра по сопровождению ВСОШ под руководством управления образования администрации города Тулы:
4.1. выполнять координацию своевременного и точного внесения информации образовательными организациями в сервис РЦОИ (при сдаче списков участников в базу РЦОИ, при внесении результатов участников и формировании отчётов по итогам муниципального этапа);
4.2. организовать распространение опыта работы:
- МБОУ ЦО – гимназия № 11 имени Александра и Олега Трояновских (172 победителя и призёра),
- МБОУ – лицей № 2 имени Бориса Анатольевича Слободскова (133 победителя и призёра),
- МАОУ-лицей 1 по организации подготовительной работы к всероссийской олимпиаде школьников, как образовательных организаций с высокими результативными показателями участия.

Региональный этап

В период с 10.01.2023 г. по 22.02.2023 г. на базе ТГПУ им. Л.Н. Толстого проходил региональный этап всероссийской олимпиады школьников 2022-2023 учебного года (приказ Министерства просвещения РФ № 1119 от 13.12.2022 года «Об установлении сроков проведения регионального этапа всероссийской олимпиады школьников 2022/23 уч. г.», приказ Министерства образования Тульской области № 2800 от 26.12.2022 г. «Об утверждении графика и мест проведения регионального этапа всероссийской олимпиады школьников в 2022-2023 учебном году»).

Образовательные организации города были своевременно обеспечены нормативными документами, списками участников предметных олимпиад, предоставленными и отобранными Министерством образования Тульской области в соответствии с проходными баллами, необходимыми для участия в данном этапе олимпиады (приказ МО ТО от 22.12.2022 № 2774), информированы о сроках и местах проведения олимпиад. На основании приказа № 411-осн. от 30.12.2022 г. управления образования администрации города Тулы «Об обеспечении участия обучающихся образовательных организаций, подведомственных управлению образования администрации

города Тулы, в региональном этапе всероссийской олимпиады школьников 2022 – 2023 учебного года» на протяжении всего регионального этапа координация участия школьников города обеспечивалась сопровождающими городских предметных команд.

В 2022-2023 учебном году **1152 обучающихся** 9-11 классов образовательных учреждений города приняли участие в 24 предметных олимпиадах регионального этапа, что на 104 человека больше, чем в 2021-2022 уч. г. (1048 обучающихся участвовало в региональном этапе в прошлом 2021-2022 уч. г.) (**Приложение 3 «Региональный этап», таблица 9, диаграмма 5).**

За последние три года количество участников регионального этапа плавно растёт. Если в 2020-2021 учебном году участников было меньше тысячи, то в 2022-2023 учебном году уже больше тысячи.

Количество участников регионального этапа в 2022-2023 учебном году увеличилось по сравнению с 2021-2022 уч. годом за счёт увеличения представительства по таким предметам, как английский, немецкий, и русский языки, астрономия, история, литература, математика, МХК, право, обществознание, технология, физика, химия, экономика.

Хочется отметить, что вместе с тем уменьшилось количество участников по биологии, географии, ОБЖ, физической культуре, экологии.

По остальным предметам показатели практически сохранились.

Количество победителей и призёров регионального этапа всероссийской олимпиады школьников в 2022-2023 учебном году уменьшилось на 16 человек по сравнению с 2021-2022 учебным годом и стало **374**.

Сравнительная результативная информация о победителях и призёрах предметных олимпиад регионального этапа за 2020-2021, 2021-2022 2022-2023 учебные года представлена **диаграммой № 6 в Приложении 3.**

Наибольшее количество победителей и призёров по английскому языку (25) и химии (23), чуть меньше по истории, французскому языку, биологии, информатике, экономике. Показатели свидетельствуют о высоком качестве знаний по этим предметам.

Данные в разрезе предметов по числу участников, победителей и призёров регионального этапа сведены в **таблицу № 10 Приложения 3**.

Результаты призового участия тульских школьников в региональном этапе всероссийской олимпиады школьников по предметам **в сравнении по годам обучения** 2020-2021, 2021-2022 и 2022-2023 показывают, за последние три года улучшились показатели качества участия в региональном этапе по экономике, английскому языку, праву, истории. Постепенное уменьшение количества победителей и призёров за последние три года наблюдается по следующим предметам: математика, география, технология, обществознание. Почти что в 3 раза уменьшилось количество призовых мест по физической культуре.

Количество победителей и призёров в 2022-2023 учебном году уменьшилось на 16 человек по сравнению с прошлым 2021-2022 уч. годом за счёт уменьшения показателей по испанскому языку, географии, ОБЖ, математике, обществознанию, русскому и французскому языкам, технологии, физической культуре, химии. **(Приложение 3, таблица № 11, диаграмма № 7)**

Самая массовая образовательная организация по участию в региональном этапе – это МБОУ – лицей № 2 - 218 участников, чуть меньше -193 участника у МБОУ ЦО – гимназия № 11. На третьем месте таблицы – «Гуманитарно-математический лицей» - 97 участников.

Участниками регионального этапа стали 52 образовательные организации города, из них - 48 организаций, подведомственных управлению образования администрации города Тулы, 4 – неподведомственные.

Обучающиеся из 14 образовательных организаций, подведомственных управлению образования, не набрали необходимого количества баллов для прохождения на региональный этап **(Приложение 3, таблица № 12)**

Учитывая результативность участия обучающихся города в региональном этапе всероссийской олимпиады школьников, составлен рейтинг образовательных организаций города **(Приложение 3, таблица 13).**

Лидерство по показателям результативности участия в региональном этапе 2022-2023 учебного года держат следующие образовательные организации: МБОУ ЦО - гимназия № 11 (1 место), МБОУ - лицей № 2 имени Бориса Анатольевича Слободского (2 место), МБОУ ЦО № 38 (3 место). Высокие результаты показали следующие образовательные организации города: МБОУ «Гуманитарно-математический лицей» (4 место), ТулСВУ (5 место), МАОУ-Лицей 1 (6 место), МБОУ ЦО №20 (7 место), МБОУ ЦО №7 и МБОУ ЦО №М 8 (8 место), МБОУ ЦО № 15 и МБОУ ЦО № 31 (9 место), МБОУ ЦО №2 и МБО ЦО № 27 (10 место).

По одному призёру имеют МБОУ ЦО №6, МБОУ ЦО №32, МБОУ ЦО №36, МБОУ ЦО №40.

На последнем месте 18 центров, имеющие участников регионального этапа, но не имеющие победителей и призёров. 14 образовательных организаций не принимали участия в региональном этапе.

В числе организаций, подготовивших победителей и призёров 35 общеобразовательные организации города, из них - 7 лицеев и гимназий.

Участники МБОУ ЦО №№ 7, 8, 20, 38 успешно составили конкуренцию обучающимся лицеев и гимназий в различных областях знаний.

В сравнительной таблице призового участия ОО города Тулы в **региональном этапе** всероссийской олимпиады школьников за последние 4 года обозначены позиции каждой общеобразовательной организации города Тулы **(Приложение 3, таблица 14).**

Наблюдается снижение качества результативности регионального этапа в течении 4-ех последних лет у следующих образовательных организаций: МБОУ - лицей № 2, МБОУ ЦО-гимназия № 11, МБОУ «Гуманитарно-математический лицей», МБОУ ЦО- гимназия № 1, МБОУ ЦО – гимназия № 30, МБОУЦО № 7, 12, 20, 27, 33. Повышают показатели качества участия МАОУ Лицей № 1, МБОУЦО № 2, 8, 10, 15, 38, 46, ТулСВУ.

Выводы:

1. Целенаправленная работа педагогов по подготовке обучающихся к участию в региональном этапе Олимпиады приводит к достаточно высоким результатам участников.
2. Высокие результаты участия в региональном этапе показали образовательные организации:

МБОУ ЦО - гимназия № 11 (1 место), МБОУ - лицей № 2 имени Бориса Анатольевича Слободского (2 место), МБОУ ЦО № 38 (3 место), МБОУ «Гуманитарно-математический лицей» (4 место), ТулСВУ (5 место), МАОУ-Лицей 1 (6 место), МБОУ ЦО №20 (7 место), МБОУ ЦО №7 и МБОУ ЦО №М 8 (8 место), МБОУ ЦО № 15 и МБОУ ЦО № 31 (9 место), МБОУ ЦО №2 и МБО ЦО № 27 (10 место).

За последние четыре года повысили качество результативности участия МАОУ Лицей № 1, МБОУЦО № 2, 8, 10, 15, 38, 46, ТулСВУ.

3. Количество победителей и призёров в 2022-2023 учебном году уменьшилось на 16 человек по сравнению с прошлым 2021-2022 уч. годом

Рекомендации:

1. Руководителям профессиональных сообществ учителей – предметников провести анализ предметных олимпиад регионального этапа на заседаниях ПС.
2. Руководителям образовательных организаций города проанализировать результаты участия ОО в региональном этапе Олимпиады в 2022-2023 учебном году, принять необходимые управленческие решения по итогам анализа.
3. Руководителям образовательных организаций: МБОУ - лицей № 2, МБОУ ЦО-гимназия № 11, МБОУ «Гуманитарно-математический лицей», МБОУ ЦО- гимназия № 1, МБОУ ЦО – гимназия № 30, МБОУЦО № 7, 12, 20, 27, 33 спланировать работу по улучшению качественной подготовки обучающихся с целью повышения результатов регионального этапа Олимпиады.
4. Учителям математики, географии, технологии, обществознания, русского языка улучшить подготовку обучающихся – участников регионального этапа всероссийской олимпиады школьников.
5. Учителям физической культуры обратить внимание не только на

физическую подготовку участников, но и на повышение знаний теоретического плана.

Заключительный этап

С 16 марта по 30 апреля 2023 года проходил заключительный этап всероссийской олимпиады школьников по 24 общеобразовательным предметам, на который были приглашены более 6500 участников.

Среди участников Тульского региона в заключительном этапе приняли участие 16 школьников из 8 образовательных организаций города, что на 9 участников меньше, чем в предыдущем 2021-2022 учебном году. **Диаграмма № 8 Приложения 4** показывает тенденцию к уменьшению количества участников заключительного этапа за последние 3 года.

В 2022-2023 учебном году город Тулу на заключительном этапе представляли обучающиеся МБОУ «ЦО – гимназия № 11» - 5 участников, МБОУ ЦО № 38 – 4 участника, Гуманитарно-математического лицея - 2 участника; по 1 участнику было от МБОУ - Лицей № 2, МБОУ ЦО № 2, МБОУ ЦО № 31, МБОУ «ЦО – гимназия № 1».

В итоге среди 16 участников заключительного этапа город Тула имеет 4 призёра, победителей нет. Два призёра показали свои знания по биологии, один призёр – по географии, один призёр – по литературе. **(Приложение № 4 -Таблица 15** - Победители и призёры заключительного этапа всероссийской олимпиады школьников 2022-2023 учебного года).

В 2022-2023 уч. г., участников заключительного этапа на 9 человек меньше, чем в 2021-2022 учебном году, победителей нет, количество призёров на 1 человека меньше. **(Приложение № 4 - Таблица 16.** Результаты заключительного этапа всероссийской олимпиады школьников в 2020-2021, 2021-2022 и 2022-2023 уч. годах в сравнении).

В **Приложении № 5 (таблица № 17)** представлены количественные показатели участия обучающихся города во всех этапах всероссийской олимпиады школьников 2022-2023 учебного года.

В течение всего периода проведения всероссийской олимпиады школьников 2022-2023 учебного года специалисты МКУ «ЦНППМ города Тулы» - члены рабочей группы, осуществляли координацию участия, организационно-информационное и методическое обеспечение проведения всероссийской олимпиады школьников в городе, готовили статистические данные, похвальные грамоты для победителей и призёров муниципального этапа, разрабатывали алгоритмы проведения школьного и муниципального этапов. Группа работала в тесном взаимодействии с И.С. Чиповской, муниципальным координатором, и Л.Ю. Логуновой, главным консультантом департамента образования министерства образования Тульской области.

Огромную помощь в проведении муниципального этапа оказывали директора и ответственные сотрудники в образовательных организациях города. Благодаря их профессионализму были успешно проведены все этапы Олимпиады.

Результаты участия тульских школьников в Олимпиаде 2022-2023 учебного года размещены на официальном сайте управления образования администрации города Тулы.

Победители и призёры всех этапов награждены похвальными грамотами.

Приложение 1

Школьный этап

Диаграмма № 1. Количество участников школьного этапа всероссийской олимпиады школьников с 2020 по 2023 год

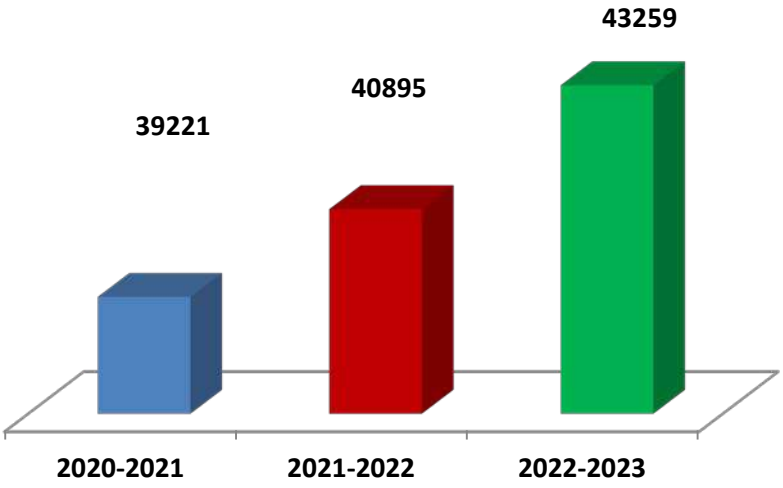

Диаграмма свидетельствует о том, что в 2022-2023 учебном году число участников школьного этапа всероссийской олимпиады школьников увеличилось на 2364 участника по сравнению с предыдущим годом, за последние три года наблюдается рост активности участия в олимпиаде.

Диаграмма № 2. Общее количество победителей и призёров школьного этапа всероссийской олимпиады школьников с 2020 по 2021 год

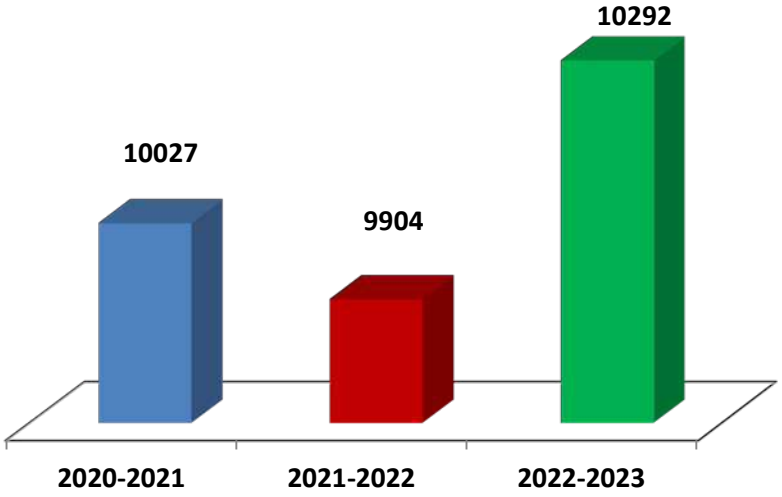

Диаграмма показывает, что общее количество победителей и призёров школьного этапа всероссийской олимпиады школьников увеличилось на 388 человек по сравнению с прошлым годом. Диаграмма показывает, что

количество победителей и призёров значительно выше предыдущих, несмотря на повышение сложности заданий и критериев оценивания.

Таблица 1. Количественные данные участников ШЭ ВСОШ 2022-2023 уч. г. в разрезе предметов

ШКОЛЬНЫЙ ЭТАП ВСОШ 2022-2023 уч. год					
№ п/п	Предметы	Участников	Победителей	Призёров	Победителей и призёров
1.	Русский язык	5366	306	666	97
2.	Математика	6445	340	671	1011
3.	Физика	2312	148	227	375
4.	Химия	1498	78	183	261
5.	Информатика (ИКТ)	1839	55	200	255
6.	Биология	3396	257	514	771
7.	История	2286	275	382	657
8.	География	2308	256	344	600
9.	Английский язык	3382	338	663	1001
10	Немецкий язык	303	30	63	93
11	Французский язык	346	30	60	90
12	Обществознание	2986	294	525	819
13	Литература	2317	274	379	653
14	Астрономия	720	31	63	94
15	МХК	365	74	64	138
16	ОБЖ	2093	185	306	491
17	Право	604	85	100	185
18	Технология	1526	198	292	490
19	Физкультура	1738	408	485	893
20	Экология	864	104	167	271
21	Экономика	536	69	83	152
22	Итальянский язык	14	5	4	9
23	Китайский язык	15	6	5	11
24	Испанский язык	0	0	0	0
	ВСЕГО	43259	3846	6446	10292

Анализируя таблицу, можно сделать вывод, что по количеству участников лидируют такие предметы, как математика, русский язык, биология, английский язык, обществознание, физика, литература. Наибольшее количество участников - по математике. Востребованными предметами олимпиад среди обучающихся образовательных организаций города также стали литература, история, география, ОБЖ, технология, физическая культура, химия.

Таблица 2. Количество победителей и призёров по предметам школьного этапа всероссийской олимпиады школьников в 2021-2022 и в 2022-2023 учебных годах

		Всего победителей и призёров	
№ п/п	**Предметы**	**2021-2022**	**2022-2023**
1.	Астрономия	40	94
2.	Экология	186	271
3.	Мировая художественная культура	134	138
4.	Основы безопасности жизнедеятельности	550	491
5.	Экономика	136	152
6.	Математика	469	1011
7.	География	719	600
8.	Технология	415	490
9.	Биология	1332	771
10.	Английский язык	837	1001
11.	Физическая культура (теория)	1190	893
12.	Физика	213	375
13.	Информатика	179	255
14.	Обществознание	723	819
15.	Литература	686	653
16.	Итальянский язык	8	9
17.	Испанский язык	-	-
18.	Китайский язык	7	11
19.	Право	161	185
20.	Русский язык	960	972
21.	Немецкий язык	79	93
22.	Химия	196	261
23.	История	573	657
24.	Французский язык	111	90
	ИТОГО	9904	10292

Анализируя таблицу 2, делаем вывод, что по количеству победителей и призёров улучшились показатели по астрономии, экономике, математике, экологии, технологии, информатике, физике, обществознанию, английскому языкам, химии и истории. Значительно снизилось количество победителей и призёров по географии, основам безопасности жизнедеятельности, физической культуре, биологии и французскому языку. Олимпиады по математике, физике, информатике, химии, биологии, астрономии проводились на платформе образовательного центра «СИРИУС», где задания отличались повышенной сложностью, более высокими требованиями. Показатели по этим предметам достаточно высокие, по сравнению с показателями прошлого 2021-2022 учебного года намного выше.

Таблица 3. Статистика основных показателей проведения школьного этапа ВСОШ за 2020-2021, 2021-2022, 2022-2023 учебные года в 4 классах

Русский язык								
Общее количество учащихся, принявших участие в ШЭ			**Общее количество победителей**			**Общее количество призеров**		
2020-2021	2021-2022	2022-2023	2020-2021	2021-2022	2022-2023	2020-2021	2021-2022	2022-2023
1074	**1149**	**1198**	**55**	**61**	**59**	**240**	**259**	**222**

Математика								
Общее количество учащихся, принявших участие в ШЭ			**Общее количество победителей**			**Общее количество призеров**		
2020-2021	2021-2022	2022-2023	2020-2021	2021-2022	2022-2023	2020-2021	2021-2022	2022-2023
1076	**1218**	**1131**	**52**	**50**	**49**	**102**	**55**	**141**

ИТОГО по русскому и математике		
Общее количество учащихся, принявших	**Общее количество победителей**	**Общее количество призеров**

участие в ШЭ								
2020-2021	2021-2022	2022-2023	2020-2021	2021-2022	2022-2023	2020-2021	2021-2022	2022-2023
2150	**2367**	**2329**	**107**	**111**	**108**	**342**	**314**	**363**

Обучающиеся **4-х классов** участвовали только в двух олимпиадах школьного этапа - по математике и русскому языку (согласно Порядку проведения).

Анализируем данные таблицы № 3.

В олимпиаде по русскому языку -1198 участников (на 49 участников больше количества участников прошлого 2021-2022 учебного года), по математике – 1131 (на 87 участников меньше, чем в прошлом году). Всего в школьном этапе участвовало 2329 **обучающихся 4 классов**, что на 38 участников меньше количества прошлого года.

Статус победителей и призёров получил 471 участник, что на 46 человек больше, чем в прошлом 2021-2022 учебном году. В олимпиаде по математике обучающиеся 4-х классов участвовали на платформе «СИРИУСА», результаты по математике значительно выше, чем в прошлом 2021-2022 учебном году: 190 победителей и призёров, что на 85 человек больше (**таблица 3** - основные статистические показатели участия обучающихся 4 классов в школьном этапе ВСОШ).

Таблица 4 А. Результаты участия образовательных организаций города в школьном этапе всероссийской олимпиады школьников 2022-2023 уч. года

	ШЭ 2022-2023 уч. г.			
ОО	**Количество участников**	**Количество победителей**	**Количество призёров**	**Количество победителей и призёров**
МБОУ ЦО №1	**2909**	**138**	**548**	**686**
МБОУ ЦО №2	**606**	**70**	**110**	**180**
МБОУ ЦО №3	**195**	**23**	**14**	**37**
МБОУ ЦО №4	**906**	**86**	**75**	**161**
МБОУ ЦО №5	**698**	**47**	**108**	**155**
МБОУ ЦО №6	**1548**	**78**	**139**	**227**
МБОУ ЦО №7	**980**	**97**	**165**	**222**
МБОУ ЦО №8	**884**	**82**	**72**	**154**
МБОУ ЦО №9	**676**	**54**	**69**	**123**
МБОУ ЦО №10	**685**	**67**	**50**	**117**
МБОУ ЦО №11	**2072**	**143**	**423**	**566**
МБОУ ЦО №12	**269**	**39**	**70**	**109**
МБОУ ЦО №13	**281**	**47**	**49**	**96**
МБОУ ЦО №14	**310**	**30**	**29**	**59**
МБОУ ЦО №15	**531**	**54**	**95**	**149**

МБОУ ЦО №16	**435**	**48**	**50**	**98**
МБОУ ЦО №17	**395**	**45**	**37**	**82**
МБОУ ЦО №18	**296**	**43**	**43**	**86**
МБОУ ЦО №19	**480**	**51**	**74**	**125**
МБОУ ЦО №20	**1397**	**111**	**216**	**327**
МБОУ ЦО №21	**413**	**39**	**35**	**74**
МБОУ ЦО №22	**1063**	**96**	**117**	**213**
МБОУ ЦО №23	**1040**	**67**	**132**	**199**
МБОУ ЦО №24	**430**	**54**	**77**	**131**
МБОУ ЦО №25	**992**	**88**	**187**	**275**
МБОУ ЦО №26	**443**	**55**	**55**	**110**
МБОУ ЦО №27	**692**	**70**	**72**	**142**
МБОУ ЦО №28	**156**	**24**	**25**	**49**
МБОУ ЦО №29	**182**	**15**	**33**	**48**
МБОУ ЦО №30	**635**	**65**	**75**	**140**
МБОУ ЦО №31	**957**	**98**	**117**	**215**
МБОУ ЦО №32	**172**	**17**	**41**	**58**
МБОУ ЦО №33	**550**	**83**	**80**	**163**
МБОУ ЦО №34	**1704**	**103**	**225**	**328**
МБОУ ЦО №35	**451**	**34**	**26**	**60**
МБОУ ЦО №36	**545**	**68**	**69**	**137**
МБОУ ЦО №37	**530**	**51**	**70**	**121**
МБОУ ЦО №38	**1514**	**109**	**337**	**446**
МБОУ ЦО №39	**468**	**42**	**76**	**118**
МБОУ ЦО №40	**619**	**73**	**76**	**149**
МБОУ ЦО №41	**141**	**4**	**17**	**21**
МБОУ ЦО №42	**896**	**76**	**130**	**206**
МБОУ ЦО №43	**764**	**73**	**115**	**188**
МБОУ ЦО №44	**648**	**69**	**81**	**150**
МБОУ ЦО №45	**601**	**44**	**82**	**126**
МБОУ ЦО №46	**399**	**40**	**67**	**107**
МБОУ ЦО №47	**278**	**15**	**28**	**43**
МБОУ ЦО №48	**400**	**31**	**24**	**55**
МБОУ ЦО №49	**226**	**28**	**14**	**42**
МБОУ ЦО №50	**376**	**34**	**46**	**80**
МБОУ ЦО №51	**151**	**12**	**15**	**27**
МБОУ ЦО №52	**544**	**40**	**54**	**94**
МБОУ ЦО №53	**256**	**32**	**23**	**55**
МБОУ ЦО №54	**419**	**33**	**45**	**78**
МБОУ ЦО №55	**49**	**11**	**4**	**15**
МБОУ ЦО №56	**529**	**45**	**94**	**139**
МБОУ ЦО №57	**161**	**27**	**11**	**38**
МБОУ ЦО №58	**701**	**76**	**139**	**215**
МАОУ-лицей 1	**710**	**92**	**115**	**207**
МБОУ-лицей 2	**2717**	**145**	**591**	**736**
МБОУ ЦО-гимназия 1	**819**	**123**	**144**	**267**

МБОУ ВОШ	**0**	**0**	**0**	**0**
ПНОШ	**4**	**0**	**0**	**0**
МБОУ МУК	**339**	**8**	**63**	**71**
ЧОУ ТПКГ	**15**	**0**	**5**	**5**
ЧОУ ЛТГПУ	**150**	**30**	**22**	**52**
ТулСВУ	**456**	**86**	**93**	**179**
Лаудер - скул	**97**	**22**	**33**	**55**
ЧОУ ХГ	**151**	**22**	**22**	**44**
Барсуковская школа	**118**	**1**	**3**	**4**

72 образовательные организации города участвовали в школьном этапе всероссийской олимпиады школьников 2022-2023 учебного года, среди них 6 образовательных организаций неподведомственных управлению образования администрации горда Тулы.

Таблица 4 Б. Рейтинг ОО города по **количеству участников** школьного этапа всероссийской олимпиады школьников 2022-2023 уч. года

Школьный этап 2022-2023 уч. года	
ОО	**Количество участников**
МБОУ ЦО №1	**2909**
МБОУ-лицей 2	**2717**
МБОУ ЦО №11	**2072**
МБОУ ЦО №34	**1704**
МБОУ ЦО №6	**1548**
МБОУ ЦО №38	**1514**
МБОУ ЦО №20	**1397**
МБОУ ЦО №22	**1063**
МБОУ ЦО №23	**1040**
МБОУ ЦО №25	**992**
МБОУ ЦО №7	**980**
МБОУ ЦО №31	**957**
МБОУ ЦО №4	**906**
МБОУ ЦО №42	**896**
МБОУ ЦО №8	**884**
МБОУ ЦО-гимназия 1	**819**
МБОУ ЦО №43	**764**
МАОУ-лицей 1	**710**
МБОУ ЦО №58	**701**
МБОУ ЦО №5	**698**
МБОУ ЦО №27	**692**
МБОУ ЦО №10	**685**
МБОУ ЦО №9	**676**
МБОУ ЦО №44	**648**
МБОУ ЦО №30	**635**
МБОУ ЦО №40	**619**

МБОУ ЦО №2	**606**
МБОУ ЦО №45	**601**
МБОУ ЦО №33	**550**
МБОУ ЦО №36	**545**
МБОУ ЦО №52	**544**
МБОУ ЦО №15	**531**
МБОУ ЦО №37	**530**
МБОУ ЦО №56	**529**
МБОУ ЦО №19	**480**
МБОУ ЦО №39	**468**
ТулСВУ	**456**
МБОУ ЦО №35	**451**
МБОУ ЦО №26	**443**
МБОУ ЦО №16	**435**
МБОУ ЦО №24	**430**
МБОУ ЦО №54	**419**
МБОУ ЦО №21	**413**
МБОУ ЦО №48	**400**
МБОУ ЦО №46	**399**
МБОУ ЦО №17	**395**
МБОУ ЦО №50	**376**
МБОУ МУК	**339**
МБОУ ЦО №14	**310**
МБОУ ЦО №18	**296**
МБОУ ЦО №13	**281**
МБОУ ЦО №47	**278**
МБОУ ЦО №12	**269**
МБОУ ЦО №53	**256**
МБОУ ЦО №49	**226**
МБОУ ЦО №3	**195**
МБОУ ЦО №29	**182**
МБОУ ЦО №32	**172**
МБОУ ЦО №57	**161**
МБОУ ЦО №28	**156**
МБОУ ЦО №51	**151**
ЧОУ ХГ	**151**
ЧОУ ЛТГПУ	**150**
МБОУ ЦО №41	**141**
Барсуковская школа	**118**
Лаудер - скул	**97**
МБОУ ЦО №55	**49**
ЧОУ ТПКГ	**15**
ПНОШ	**4**
МБОУ ВОШ	**0**

Таблица показывает, что самым массовым участником школьного этапа является Муниципальное бюджетное общеобразовательное учреждение «Центр образования № 1 - гуманитарно-математический лицей имени Героя России Горшкова Д.Е.» - 2909 участников, на втором месте по количеству участников - Муниципальное бюджетное общеобразовательное учреждение – лицей № 2 имени Бориса Анатольевича Слободскова – 2717 участников, более тысячи участников в МБОУ ЦО №34, МБОУ ЦО № 6, МБОУ ЦО № 38, МБОУ ЦО № 20, МБОУ ЦО № 22 – Лицей искусств, МБОУ ЦО № 23.

Меньше всех участников было у МБОУ Плехановская начальная школа, так как участвовали только обучающиеся 4-ых классов.

У МБОУ ВОШ г. Тулы участников не было.

Сравним количество участников школьного этапа по каждой образовательной организации за два года.

. **Таблица 4 В.** Количество участников школьного этапа образовательных организаций города за 2021-2022 и 2022-2023 уч. г. в сравнении

	ШЭ 2021-2022	ШЭ 2022-2023
ОО	**Количество участников**	**Количество участников**
МБОУ ЦО №1	**3409**	**2909**
МБОУ ЦО №2	**595**	**606**
МБОУ ЦО №3	**165**	**195**
МБОУ ЦО №4	**779**	**906**
МБОУ ЦО №5	**469**	**698**
МБОУ ЦО №6	**1273**	**1548**
МБОУ ЦО №7	**986**	**980**
МБОУ ЦО №8	**767**	**884**
МБОУ ЦО №9	**541**	**676**
МБОУ ЦО №10	**539**	**685**
МБОУ ЦО №11	**1820**	**2072**
МБОУ ЦО №12	**381**	**269**
МБОУ ЦО №13	**245**	**281**
МБОУ ЦО №14	**267**	**310**
МБОУ ЦО №15	**430**	**531**
МБОУ ЦО №16	**486**	**435**
МБОУ ЦО №17	**414**	**395**
МБОУ ЦО №18	**265**	**296**
МБОУ ЦО №19	**396**	**480**
МБОУ ЦО №20	**1086**	**1397**
МБОУ ЦО №21	**361**	**413**
МБОУ ЦО №22	**1068**	**1063**
МБОУ ЦО №23	**1055**	**1040**
МБОУ ЦО №24	**379**	**430**
МБОУ ЦО №25	**847**	**992**
МБОУ ЦО №26	**570**	**443**
МБОУ ЦО №27	**714**	**692**

МБОУ ЦО №28	**114**	**156**
МБОУ ЦО №29	**138**	**182**
МБОУ ЦО №30	**509**	**635**
МБОУ ЦО №31	**862**	**957**
МБОУ ЦО №32	**354**	**172**
МБОУ ЦО №33	**474**	**550**
МБОУ ЦО №34	**1471**	**1704**
МБОУ ЦО №35	**197**	**451**
МБОУ ЦО №36	**174**	**545**
МБОУ ЦО №37	**412**	**530**
МБОУ ЦО №38	**1268**	**1514**
МБОУ ЦО №39	**420**	**468**
МБОУ ЦО №40	**652**	**619**
МБОУ ЦО №41	**185**	**141**
МБОУ ЦО №42	**657**	**896**
МБОУ ЦО №43	**771**	**764**
МБОУ ЦО №44	**768**	**648**
МБОУ ЦО №45	**1111**	**601**
МБОУ ЦО №46	**347**	**399**
МБОУ ЦО №47	**268**	**278**
МБОУ ЦО №48	**298**	**400**
МБОУ ЦО №49	**325**	**226**
МБОУ ЦО №50	**292**	**376**
МБОУ ЦО №51	**187**	**151**
МБОУ ЦО №52	**721**	**544**
МБОУ ЦО №53	**266**	**256**
МБОУ ЦО №54	**337**	**419**
МБОУ ЦО №55	**102**	**49**
МБОУ ЦО №56	**514**	**529**
МБОУ ЦО №57	**296**	**161**
МБОУ ЦО №58	**519**	**701**
МАОУ-лицей 1	**541**	**710**
МБОУ-лицей 2	**2468**	**2717**
МБОУ ЦО-гимназия 1	**623**	**819**
МБОУ ВОШ	**0**	**0**
ПНОШ	**6**	**4**
МБОУ МУК	**246**	**339**
ЧОУ ТПКГ	**138**	**15**
ЧОУ ЛТГПУ	**70**	**150**
ТулСВУ	**936**	**456**
Лаудер - скул	**76**	**97**
ЧОУ ХГ	**118**	**151**
Барсуковская школа	**70**	**118**

В таблице **4-В** уменьшение количества участников показано жёлтым цветом, увеличение – малиновым.

В 2022-2023 учебном году в 45 образовательных организациях количество участников школьного этапа увеличилось по сравнению с 2021-2022 учебным годом, значительное увеличение наблюдается в МБОУ ЦО № 6, № 38, МАОУ Лицей №1 и МБОУ – лицей № 2. В двадцати образовательных учреждениях уменьшилось количество участников школьного этапа, среди них МБОУ ЦО №12, 26, 32, 45, 52, 55, Гуманитарно-математический лицей, Тульское суворовское училище.

Таблица 4 Г. Рейтинг ОО города по количеству победителей и призёров в школьном этапе всероссийской олимпиады школьников 2022-2023 уч. года

Условия рейтинга: победитель- 2 балла, призёр – 1 балл.

	ШЭ 2022-2023 уч. г.				
ОО	**Количество победителей**	**Количество призёров**	**Количество победителей и призёров**	**Количество баллов**	**Место в рейтинге**
МБОУ-лицей 2	**145**	**591**	**736**	**881**	**1**
МБОУ ЦО №1	**138**	**548**	**686**	**824**	**2**
МБОУ ЦО №11	**143**	**423**	**566**	**709**	**3**
МБОУ ЦО №38	**109**	**337**	**446**	**555**	**4**
МБОУ ЦО №20	**111**	**216**	**327**	**438**	**5**
МБОУ ЦО №34	**103**	**225**	**328**	**431**	**6**
МБОУ ЦО-гимназия 1	**123**	**144**	**267**	**390**	**7**
МБОУ ЦО №25	**88**	**187**	**275**	**363**	**8**
МБОУ ЦО №7	**97**	**165**	**222**	**359**	**9**
МБОУ ЦО №31	**98**	**117**	**215**	**313**	**10**
МБОУ ЦО №22	**96**	**117**	**213**	**309**	**11**
МАОУ-лицей 1	**92**	**115**	**207**	**299**	**12**
МБОУ ЦО №6	**78**	**139**	**227**	**295**	**13**
МБОУ ЦО №58	**76**	**139**	**215**	**291**	**14**
МБОУ ЦО №42	**76**	**130**	**206**	**282**	**15**
МБОУ ЦО №23	**67**	**132**	**199**	**266**	**16**
ТулСВУ	**86**	**93**	**179**	**265**	**17**
МБОУ ЦО №43	**73**	**115**	**188**	**261**	**18**
МБОУ ЦО №2	**70**	**110**	**180**	**250**	**19**
МБОУ ЦО №4	**86**	**75**	**161**	**247**	**20**
МБОУ ЦО №33	**83**	**80**	**163**	**246**	**21**
МБОУ ЦО №8	**82**	**72**	**154**	**236**	**22**
МБОУ ЦО №40	**73**	**76**	**149**	**222**	**23**
МБОУ ЦО №44	**69**	**81**	**150**	**219**	**24**
МБОУ ЦО №30	**65**	**75**	**140**	**215**	**25**
МБОУ ЦО №27	**70**	**72**	**142**	**212**	**26**
МБОУ ЦО №36	**68**	**69**	**137**	**205**	**27**
МБОУ ЦО №15	**54**	**95**	**149**	**203**	**28**
МБОУ ЦО №5	**47**	**108**	**155**	**202**	**29**

МБОУ ЦО №24	**54**	**77**	**131**	**185**	**30**
МБОУ ЦО №10	**67**	**50**	**117**	**184**	**31**
МБОУ ЦО №56	**45**	**94**	**139**	**184**	**31**
МБОУ ЦО №9	**54**	**69**	**123**	**177**	**34**
МБОУ ЦО №19	**51**	**74**	**125**	**176**	**35**
МБОУ ЦО №37	**51**	**70**	**121**	**172**	**36**
МБОУ ЦО №45	**44**	**82**	**126**	**170**	**37**
МБОУ ЦО №26	**55**	**55**	**110**	**165**	**38**
МБОУ ЦО №39	**42**	**76**	**118**	**160**	**39**
МБОУ ЦО №12	**39**	**70**	**109**	**148**	**40**
МБОУ ЦО №46	**40**	**67**	**107**	**147**	**41**
МБОУ ЦО №16	**48**	**50**	**98**	**146**	**42**
МБОУ ЦО №13	**47**	**49**	**96**	**143**	**43**
МБОУ ЦО №52	**40**	**54**	**94**	**134**	**44**
МБОУ ЦО №18	**43**	**43**	**86**	**129**	**45**
МБОУ ЦО №17	**45**	**37**	**82**	**127**	**46**
МБОУ ЦО №50	**34**	**46**	**80**	**114**	**47**
МБОУ ЦО №21	**39**	**35**	**74**	**113**	**48**
МБОУ ЦО №54	**33**	**45**	**78**	**111**	**49**
МБОУ ЦО №35	**34**	**26**	**60**	**94**	**50**
МБОУ ЦО №14	**30**	**29**	**59**	**89**	**51**
МБОУ ЦО №53	**32**	**23**	**55**	**87**	**52**
МБОУ ЦО №48	**31**	**24**	**55**	**86**	**53**
ЧОУ ЛТГПУ	**30**	**22**	**52**	**82**	**54**
МБОУ МУК	**8**	**63**	**71**	**79**	**55**
Лаудер - скул	**22**	**33**	**55**	**77**	**56**
МБОУ ЦО №32	**17**	**41**	**58**	**75**	**57**
МБОУ ЦО №28	**24**	**25**	**49**	**73**	**58**
МБОУ ЦО №49	**28**	**14**	**42**	**70**	**59**
ЧОУ ХГ	**22**	**22**	**44**	**66**	**60**
МБОУ ЦО №57	**27**	**11**	**38**	**65**	**61**
МБОУ ЦО №29	**15**	**33**	**48**	**63**	**62**
МБОУ ЦО №3	**23**	**14**	**37**	**60**	**63**
МБОУ ЦО №47	**15**	**28**	**43**	**58**	**64**
МБОУ ЦО №51	**12**	**15**	**27**	**39**	**65**
МБОУ ЦО №55	**11**	**4**	**15**	**26**	**66**
МБОУ ЦО №41	**4**	**17**	**21**	**25**	**67**
ЧОУ ТПКГ	**0**	**5**	**5**	**5**	**68**
Барсуковская школа	**1**	**3**	**4**	**5**	**68**
МБОУ ВОШ	**0**	**0**	**0**	**0**	
ПНОШ	**0**	**0**	**0**	**0**	

Анализируя таблицу, подводим итоги. На первом месте в рейтинговой таблице находится муниципальное бюджетное общеобразовательное учреждение МБОУ – лицей № 2 (736 победителей и призёров), на втором - Гуманитарно-математический лицей (686 победителей и призёров), на

третьем месте – МБОУ ЦО – гимназия № 11 (566). Хорошие результаты по количеству победителей и призёров у МБОУ ЦО №38, МБОУ ЦО №20, МБОУ ЦО №34, МБОУ ЦО-гимназия 1.

Таблица 5. Количество победителей и призёров школьного этапа всероссийской олимпиады школьников в сравнении по годам обучения (2020-2021, 2021-2022, 2022-2023 уч. годы)

ОО	Количество победителей и призёров ШЭ 2020-2021 уч. г.	Количество победителей и призёров ШЭ 2021-2022 уч. г.	Количество победителей и призёров ШЭ 2022-2023 уч. г.
МБОУ ЦО №1	628	611	686
МБОУ ЦО №2	141	132	180
МБОУ ЦО №3	57	38	37
МБОУ ЦО №4	147	168	161
МБОУ ЦО №5	94	96	155
МБОУ ЦО №6	155	182	227
МБОУ ЦО №7	248	246	222
МБОУ ЦО №8	159	172	154
МБОУ ЦО №9	100	85	123
МБОУ ЦО №10	106	114	117
МБОУ ЦО №11	457	473	566
МБОУ ЦО №12	138	153	109
МБОУ ЦО №13	112	74	96
МБОУ ЦО №14	32	77	59
МБОУ ЦО №15	174	140	149
МБОУ ЦО №16	178	108	98
МБОУ ЦО №17	31	97	82
МБОУ ЦО №18	53	60	86
МБОУ ЦО №19	141	123	125
МБОУ ЦО №20	305	248	327
МБОУ ЦО №21	70	96	74
МБОУ ЦО №22	199	231	213
МБОУ ЦО №23	215	152	199
МБОУ ЦО №24	175	140	131
МБОУ ЦО №25	213	175	275
МБОУ ЦО №26	95	127	110
МБОУ ЦО №27	164	192	142
МБОУ ЦО №28	28	46	49
МБОУ ЦО №29	39	34	48
МБОУ ЦО №30	226	160	140
МБОУ ЦО №31	185	200	215
МБОУ ЦО №32	90	79	58
МБОУ ЦО №33	33	76	163
МБОУ ЦО №34	472	498	328
МБОУ ЦО №35	35	53	60

МБОУ ЦО №36	**92**	**124**	**137**
МБОУ ЦО №37	**82**	**93**	**121**
МБОУ ЦО №38	**201**	**442**	**446**
МБОУ ЦО №39	**76**	**80**	**118**
МБОУ ЦО №40	**258**	**177**	**149**
МБОУ ЦО №41	**30**	**51**	**21**
МБОУ ЦО №42	**167**	**125**	**206**
МБОУ ЦО №43	**271**	**317**	**188**
МБОУ ЦО №44	**149**	**179**	**150**
МБОУ ЦО №45	**124**	**217**	**126**
МБОУ ЦО №46	**100**	**95**	**107**
МБОУ ЦО №47	**72**	**77**	**43**
МБОУ ЦО №48	**33**	**56**	**55**
МБОУ ЦО №49	**54**	**59**	**42**
МБОУ ЦО №50	**90**	**67**	**80**
МБОУ ЦО №51	**48**	**50**	**27**
МБОУ ЦО №52	**93**	**100**	**94**
МБОУ ЦО №53	**64**	**72**	**55**
МБОУ ЦО №54	**53**	**65**	**78**
МБОУ ЦО №55	**14**	**23**	**15**
МБОУ ЦО №56	**187**	**168**	**139**
МБОУ ЦО №57	**61**	**87**	**38**
МБОУ ЦО №58	**123**	**122**	**215**
МАОУ-лицей 1	**232**	**223**	**207**
МБОУ-лицей 2	**589**	**496**	**736**
МБОУ ЦО-гимназия 1	**242**	**195**	**267**
МБОУ ВОШ	**0**	**0**	**0**
ПНОШ	**0**	**0**	**0**
МБОУ МУК	**158**	**81**	**71**
ЧОУ ТПКГ	**47**	**64**	**5**
ЧОУ ЛТГПУ	**55**	**36**	**52**
ТулСВУ	**192**	**241**	**179**
Лаудер - скул	**24**	**28**	**55**
ЧОУ ХГ	**0**	**36**	**44**
Барсуковская школа	**1**	**24**	**4**

Показатели в сторону увеличения выделены розовым цветом, в сторону уменьшения –жёлтым. По данным таблицы 29 образовательных организаций увеличили количество победителей и призёров. Значительно улучшили свои показатели в 2022-2023 учебном году МБОУ-лицей 2, МБОУ ЦО-гимназия 1, МБОУ ЦО-гимназия 11, МБОУ ЦО № 2, 5, 6, 9, 13, 18, 20, 23, 25, 33, 42, 58, Гуманитарно-математический лицей. Уменьшилось количество победителей и призёров в 34 образовательных организациях.

Значительное уменьшение количества победителей и призёров школьного этапа в МБОУ ЦО № 12, 26, 27, 34, 43, 45, 47, 57.

Тенденция к плавному увеличению количества победителей и призёров школьного этапа за три года наблюдается у следующих образовательных организаций:
МБОУ ЦО № 5, 6, 18, 31, 33, 35, 37, 39, 54, МБОУ ЦО – гимназия № 11.

За последние три года постепенно снижается количество победителей и призёров школьного этапа у следующих образовательных организаций: МБОУ ЦО № 7, 16, 24, 27, 28, 32, 40, МБОУ ЦО – гимназия № 30, МБОУ МУК г. Тулы, МАОУ – Лицей № 1.

Приложение 2

Муниципальный этап

Диаграмма № 3. Количество участников муниципального этапа всероссийской олимпиады школьников с 2020 по 2023 г.

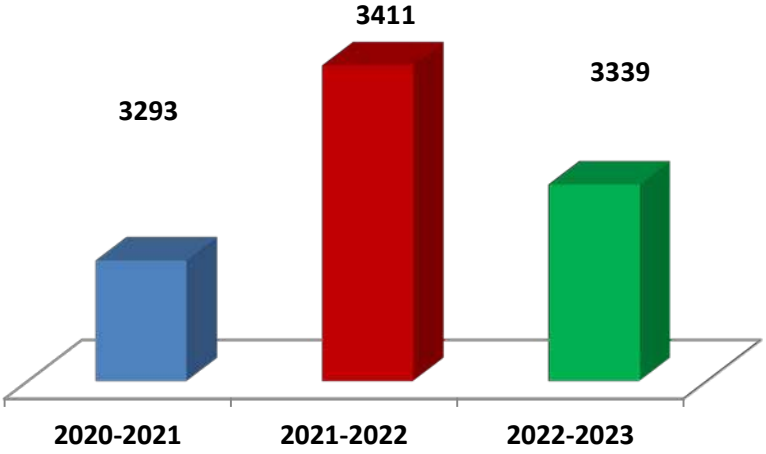

Из диаграммы следует, что количество участников муниципального этапа всероссийской олимпиады школьников остается стабильно высоким, в 2022 – 2023 учебном году оно составило **3339 участников**, что на 72 человека меньше, чем в прошлом 2021-2022 учебном году и на 46 человек больше, чем в 2020-2021 учебном году.

Диаграмма № 4. Количество победителей и призёров муниципального этапа всероссийской олимпиады школьников в 2020-2023 годах

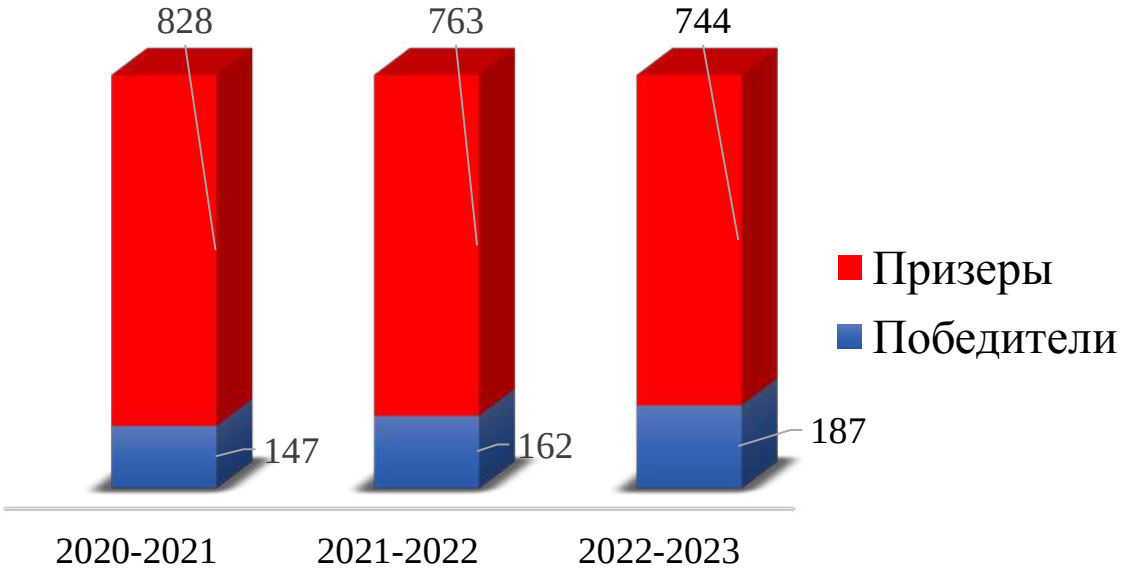

Диаграмма показывает, что на протяжении 3 лет обучающиеся города дают стабильно высокие результаты муниципального этапа ВСОШ. Следует

отметить, что в течение трёх лет количество победителей муниципального этапа увеличивается (со 147 в 2020-2021 учебном году до 187 в 2022-2023 учебном году, т.е. увеличилось на 40), количество призёров уменьшается (с 828 в 2020-2021 учебном году до 744 в 2022-2023 учебном году, т.е. уменьшилось на 84). За 2022-2023 учебный год количество призёров уменьшилось на 19 по сравнению с 2021-2022 учебным годом, а количество победителей увеличилось на 25 человек. В целом количество победителей и призёров 931, что на 6 человек больше, чем в прошлом 2021-2022 уч. году (925 победителей и призёров в 2021-2022 уч. году),

В 2022-2023 учебном году в муниципальном этапе участвовали – 64 образовательные организации города, из них 59 - образовательные организации, подведомственные управлению образования администрации города Тулы, и 5 - неподведомственные образовательные организации.

Таблица 6-А. Результаты участия образовательных организаций города в муниципальном этапе всероссийской олимпиады школьников 2022-2023 уч. года

	МЭ ВСОШ 2022 - 2023				
ОО	**Количество победителей**	**Количество призёров**	**Количество победителей и призёров**	**Количество участников**	**Количество проведённых олимпиад**
МБОУ ЦО №1	**11**	**53**	**64**	**262**	**22**
МБОУ ЦО №2	**0**	**8**	**8**	**33**	**10**
МБОУ ЦО №3	**0**	**1**	**1**	**3**	**2**
МБОУ ЦО №4	**6**	**6**	**12**	**71**	**14**
МБОУ ЦО №5	**1**	**1**	**2**	**6**	**4**
МБОУ ЦО №6	**1**	**4**	**5**	**31**	**11**
МБОУ ЦО №7	**9**	**33**	**42**	**140**	**17**
МБОУ ЦО №8	**4**	**7**	**11**	**43**	**15**
МБОУ ЦО №9	**0**	**0**	**0**	**12**	**7**
МБОУ ЦО №10	**0**	**4**	**4**	**23**	**12**
МБОУ ЦО №11	**44**	**128**	**172**	**430**	**24**
МБОУ ЦО №12	**2**	**5**	**7**	**22**	**10**
МБОУ ЦО №13	**0**	**3**	**3**	**11**	**7**
МБОУ ЦО №14	**0**	**0**	**0**	**3**	**3**
МБОУ ЦО №15	**2**	**6**	**8**	**28**	**10**
МБОУ ЦО №16	**0**	**8**	**8**	**22**	**12**
МБОУ ЦО №17	**1**	**4**	**5**	**15**	**8**
МБОУ ЦО №18	**1**	**2**	**3**	**7**	**2**
МБОУ ЦО №19	**1**	**8**	**9**	**23**	**10**
МБОУ ЦО №20	**9**	**40**	**49**	**124**	**19**
МБОУ ЦО №21	**1**	**1**	**2**	**10**	**5**
МБОУ ЦО №22	**1**	**8**	**9**	**75**	**14**
МБОУ ЦО №23	**3**	**10**	**13**	**39**	**16**
МБОУ ЦО №24	**0**	**0**	**0**	**29**	**9**
МБОУ ЦО №25	**1**	**9**	**10**	**53**	**10**
МБОУ ЦО №26	**0**	**0**	**0**	**6**	**4**

МБОУ ЦО №27	**0**	**8**	**8**	**47**	**13**
МБОУ ЦО №28	**0**	**0**	**0**	**2**	**2**
МБОУ ЦО №29	**0**	**1**	**1**	**5**	**4**
МБОУ ЦО №30	**2**	**24**	**26**	**76**	**6**
МБОУ ЦО №31	**0**	**12**	**12**	**86**	**16**
МБОУ ЦО №32	**0**	**1**	**1**	**4**	**3**
МБОУ ЦО №33	**0**	**1**	**1**	**16**	**6**
МБОУ ЦО №34	**4**	**19**	**23**	**89**	**16**
МБОУ ЦО №35	**0**	**0**	**0**	**11**	**5**
МБОУ ЦО №36	**1**	**4**	**5**	**35**	**11**
МБОУ ЦО №37	**0**	**4**	**4**	**30**	**9**
МБОУ ЦО №38	**9**	**53**	**62**	**193**	**16**
МБОУ ЦО №39	**2**	**3**	**5**	**15**	**7**
МБОУ ЦО №40	**0**	**5**	**5**	**29**	**11**
МБОУ ЦО №41	**0**	**1**	**1**	**1**	**1**
МБОУ ЦО №42	**2**	**6**	**8**	**45**	**13**
МБОУ ЦО №43	**1**	**2**	**3**	**26**	**8**
МБОУ ЦО №44	**0**	**5**	**5**	**16**	**7**
МБОУ ЦО №45	**1**	**2**	**3**	**11**	**6**
МБОУ ЦО №46	**0**	**3**	**3**	**35**	**11**
МБОУ ЦО №47	**0**	**0**	**0**	**2**	**1**
МБОУ ЦО №48	**0**	**1**	**1**	**4**	**3**
МБОУ ЦО №49	**1**	**0**	**1**	**5**	**4**
МБОУ ЦО №50	**0**	**1**	**1**	**8**	**3**
МБОУ ЦО №51	**0**	**0**	**0**	**0**	**0**
МБОУ ЦО №52	**0**	**3**	**3**	**10**	**5**
МБОУ ЦО №53	**0**	**0**	**0**	**0**	**0**
МБОУ ЦО №54	**0**	**0**	**0**	**1**	**1**
МБОУ ЦО №55	**0**	**0**	**0**	**0**	**0**
МБОУ ЦО №56	**3**	**11**	**14**	**42**	**11**
МБОУ ЦО №57	**0**	**0**	**0**	**3**	**3**
МБОУ ЦО №58	**1**	**4**	**5**	**27**	**10**
МАОУ-лицей 1	**17**	**55**	**72**	**164**	**13**
МБОУ-лицей 2	**21**	**112**	**133**	**554**	**20**
МБОУ ЦО-гимназия 1	**6**	**9**	**15**	**79**	**17**
МБОУ ВОШ	**0**	**0**	**0**	**0**	**0**
ПНОШ	**0**	**0**	**0**	**0**	**0**
МБОУ МУК	**0**	**1**	**1**	**2**	**1**
ЧОУ ТПКГ	**0**	**5**	**5**	**15**	**11**
ЧОУ ЛТГПУ	**0**	**5**	**5**	**28**	**11**
ТулСВУ	**16**	**19**	**35**	**100**	**13**
Лаудер - скул	**1**	**0**	**1**	**1**	**1**
ЧОУ ХГ	**0**	**1**	**1**	**1**	**1**

Анализируя таблицу 6-А, делаем вывод, что в МБОУ ЦО № № 51, 53, 55, ПНОШ и Вечерней общеобразовательной школе г. Тулы отсутствовали участники муниципального этапа.

Таблица 6 – Б. Рейтинг ОО города по количеству участников муниципального этапа всероссийской олимпиады школьников 2022-2023 уч. года

МЭ 2022-2023 уч. года	
ОО	**Количество участников**
МБОУ-лицей 2	**554**
МБОУ ЦО №11	**430**
МБОУ ЦО №1	**262**
МБОУ ЦО №38	**193**
МАОУ-лицей 1	**164**
МБОУ ЦО №7	**140**
МБОУ ЦО №20	**124**
ТулСВУ	**100**
МБОУ ЦО №34	**89**
МБОУ ЦО №31	**86**
МБОУ ЦО-гимназия 1	**79**
МБОУ ЦО №30	**76**
МБОУ ЦО №22	**75**
МБОУ ЦО №4	**71**
МБОУ ЦО №25	**53**
МБОУ ЦО №27	**47**
МБОУ ЦО №42	**45**
МБОУ ЦО №8	**43**
МБОУ ЦО №56	**42**
МБОУ ЦО №23	**39**
МБОУ ЦО №36	**35**
МБОУ ЦО №46	**35**
МБОУ ЦО №2	**33**
МБОУ ЦО №6	**31**
МБОУ ЦО №37	**30**
МБОУ ЦО №24	**29**
МБОУ ЦО №40	**29**
МБОУ ЦО №15	**28**
ЧОУ ЛТГПУ	**28**
МБОУ ЦО №58	**27**
МБОУ ЦО №43	**26**
МБОУ ЦО №10	**23**
МБОУ ЦО №19	**23**
МБОУ ЦО №12	**22**
МБОУ ЦО №16	**22**
МБОУ ЦО №33	**16**
МБОУ ЦО №44	**16**
МБОУ ЦО №17	**15**
МБОУ ЦО №39	**15**
ЧОУ ТПКГ	**15**

МБОУ ЦО №9	**12**
МБОУ ЦО №13	**11**
МБОУ ЦО №35	**11**
МБОУ ЦО №45	**11**
МБОУ ЦО №21	**10**
МБОУ ЦО №52	**10**
МБОУ ЦО №50	**8**
МБОУ ЦО №18	**7**
МБОУ ЦО №5	**6**
МБОУ ЦО №26	**6**
МБОУ ЦО №29	**5**
МБОУ ЦО №49	**5**
МБОУ ЦО №32	**4**
МБОУ ЦО №48	**4**
МБОУ ЦО №3	**3**
МБОУ ЦО №14	**3**
МБОУ ЦО №57	**3**
МБОУ ЦО №28	**2**
МБОУ ЦО №47	**2**
МБОУ МУК	**2**
МБОУ ЦО №41	**1**
МБОУ ЦО №54	**1**
Лаудер - скул	**1**
ЧОУ ХГ	**1**
МБОУ ЦО №51	**0**
МБОУ ЦО №53	**0**
МБОУ ЦО №55	**0**
МБОУ ВОШ	**0**
ПНОШ	**0**
Барсуковская школа	**0**

Данные таблицы показывают, что самой массовой организацией по количеству участников стало МБОУ –лицей № 2 (554 участников). Высокие показатели участия у МБОУ ЦО – гимназии №11 (430 участников), МБОУ ЦО «Гуманитарно-математический лицей» (262 участника), МБОУ ЦО №38 (194 участника), МАОУ-лицей 1 (164), МБОУ ЦО №7 (140).

В конце таблицы - образовательные организации, которые не принимали участие в муниципальном этапе: МБОУ ЦО № № 51, 53, 55, ПНОШ и Вечерняя общеобразовательная школа г. Тулы.

В МБОУ ЦО № № 51, 53, 55, ВОШ, Барсуковская школа-интернат – нет участников муниципального этапа, так как не прошли по квоте (не набрали необходимое количество баллов для прохождения на муниципальный этап). В Плехановской НОШ обучение проходит только в начальных классах, участие же в муниципальном этапе начинается с 7 класса.

Таблица 6 – В. Рейтинг ОО города по количеству проведённых олимпиад в муниципальном этапе всероссийской олимпиады школьников 2022-2023 уч. года

ОО	Количество проведённых олимпиад
МБОУ ЦО №11	24
МБОУ ЦО №1	22
МБОУ-лицей 2	20
МБОУ ЦО №20	19
МБОУ ЦО №7	17
МБОУ ЦО-гимназия 1	17
МБОУ ЦО №23	16
МБОУ ЦО №31	16
МБОУ ЦО №34	16
МБОУ ЦО №38	16
МБОУ ЦО №8	15
МБОУ ЦО №4	14
МБОУ ЦО №22	14
МБОУ ЦО №27	13
МБОУ ЦО №42	13
МАОУ-лицей 1	13
ТулСВУ	13
МБОУ ЦО №10	12
МБОУ ЦО №16	12
МБОУ ЦО №6	11
МБОУ ЦО №36	11
МБОУ ЦО №40	11
МБОУ ЦО №46	11
МБОУ ЦО №56	11
ЧОУ ТПКГ	11
ЧОУ ЛТГПУ	11
МБОУ ЦО №2	10
МБОУ ЦО №12	10
МБОУ ЦО №15	10
МБОУ ЦО №19	10
МБОУ ЦО №25	10
МБОУ ЦО №58	10
МБОУ ЦО №24	9
МБОУ ЦО №37	9
МБОУ ЦО №17	8
МБОУ ЦО №43	8
МБОУ ЦО №9	7
МБОУ ЦО №13	7
МБОУ ЦО №39	7
МБОУ ЦО №44	7
МБОУ ЦО №30	6
МБОУ ЦО №33	6
МБОУ ЦО №45	6

МБОУ ЦО №21	**5**
МБОУ ЦО №35	**5**
МБОУ ЦО №52	**5**
МБОУ ЦО №5	**4**
МБОУ ЦО №26	**4**
МБОУ ЦО №29	**4**
МБОУ ЦО №49	**4**
МБОУ ЦО №14	**3**
МБОУ ЦО №32	**3**
МБОУ ЦО №48	**3**
МБОУ ЦО №50	**3**
МБОУ ЦО №57	**3**
МБОУ ЦО №3	**2**
МБОУ ЦО №18	**2**
МБОУ ЦО №28	**2**
МБОУ ЦО №41	**1**
МБОУ ЦО №47	**1**
МБОУ ЦО №54	**1**
МБОУ МУК	**1**
Лаудер - скул	**1**
ЧОУ ХГ	**1**
МБОУ ЦО №51	**0**
МБОУ ЦО №53	**0**
МБОУ ЦО №55	**0**
МБОУ ВОШ	**0**
ПНОШ	**0**
Барсуковская школа	**0**

Данные таблицы позволяют сделать вывод, что больше всех предметных олимпиад (24 из 24) было проведено в МБОУ ЦО – гимназия № 11, в 22 из 24 олимпиад участвовал «Гуманитарно-математический лицей», 20 олимпиад из 24 провело МБОУ – лицей № 2. Более, чем в 15 предметных олимпиадах участвовали обучающиеся МБОУ ЦО №20, МБОУ ЦО № 7, МБОУ ЦО-гимназия 1, МБОУ ЦО №22, МБОУ ЦО №4, МБОУ ЦО №23, МБОУ ЦО №31, МБОУ ЦО №34, МБОУ ЦО №38. Шесть образовательных организаций участвовали только в одной предметной олимпиаде. Не приняли участия МБОУ ЦО № № 51, 53, 55, ВОШ, Барсуковская школа-интернат – нет участников муниципального этапа, так как не прошли по квоте (не набрали необходимое количество баллов для прохождения на муниципальный этап). В Плехановской НОШ обучение проходит только в начальных классах, участие же в муниципальном этапе начинается с 7 класса.

Таблица 6 – Г. Рейтинг ОО города по количеству победителей и призёров муниципального этапа всероссийской олимпиады школьников 2022-2023 уч. года

Условия рейтинга: победитель- 2 балла, призёр – 1 балл.

МЭ ВСОШ 2022 - 2023				
ОО	**Количество победителей**	**Количество призёров**	**Количество баллов**	**Место**
МБОУ ЦО №11	**44**	**128**	**216**	**1**
МБОУ-лицей 2	**21**	**112**	**154**	**2**
МАОУ-лицей 1	**17**	**55**	**89**	**3**
МБОУ ЦО №1	**11**	**53**	**75**	**4**
МБОУ ЦО №38	**9**	**53**	**71**	**5**
МБОУ ЦО №20	**9**	**40**	**58**	**6**
МБОУ ЦО №7	**9**	**33**	**51**	**7**
ТулСВУ	**16**	**19**	**51**	**7**
МБОУ ЦО №30	**2**	**24**	**28**	**8**
МБОУ ЦО №34	**4**	**19**	**27**	**9**
МБОУ ЦО-гимназия 1	**6**	**9**	**21**	**10**
МБОУ ЦО №4	**6**	**6**	**18**	**11**
МБОУ ЦО №56	**3**	**11**	**17**	**12**
МБОУ ЦО №23	**3**	**10**	**16**	**13**
МБОУ ЦО №8	**4**	**7**	**15**	**14**
МБОУ ЦО №31	**0**	**12**	**12**	**15**
МБОУ ЦО №25	**1**	**9**	**11**	**16**
МБОУ ЦО №15	**2**	**6**	**10**	**17**
МБОУ ЦО №19	**1**	**8**	**10**	**17**
МБОУ ЦО №22	**1**	**8**	**10**	**17**
МБОУ ЦО №42	**2**	**6**	**10**	**17**
МБОУ ЦО №12	**2**	**5**	**9**	**18**
МБОУ ЦО №2	**0**	**8**	**8**	**19**
МБОУ ЦО №16	**0**	**8**	**8**	**19**
МБОУ ЦО №27	**0**	**8**	**8**	**19**
МБОУ ЦО №39	**2**	**3**	**7**	**20**
МБОУ ЦО №6	**1**	**4**	**6**	**21**
МБОУ ЦО №17	**1**	**4**	**6**	**21**
МБОУ ЦО №36	**1**	**4**	**6**	**21**
МБОУ ЦО №58	**1**	**4**	**6**	**21**
МБОУ ЦО №40	**0**	**5**	**5**	**22**
МБОУ ЦО №44	**0**	**5**	**5**	**22**
ЧОУ ТПКГ	**0**	**5**	**5**	**22**
ЧОУ ЛТГПУ	**0**	**5**	**5**	**22**
МБОУ ЦО №10	**0**	**4**	**4**	**23**
МБОУ ЦО №18	**1**	**2**	**4**	**23**
МБОУ ЦО №37	**0**	**4**	**4**	**23**
МБОУ ЦО №43	**1**	**2**	**4**	**23**
МБОУ ЦО №45	**1**	**2**	**4**	**23**
МБОУ ЦО №5	**1**	**1**	**3**	**24**
МБОУ ЦО №13	**0**	**3**	**3**	**24**
МБОУ ЦО №21	**1**	**1**	**3**	**24**

МБОУ ЦО №46	**0**	**3**	**3**	**24**
МБОУ ЦО №52	**0**	**3**	**3**	**24**
МБОУ ЦО №49	**1**	**0**	**2**	**25**
Лаудер - скул	**1**	**0**	**2**	**25**
МБОУ ЦО №3	**0**	**1**	**1**	**26**
МБОУ ЦО №29	**0**	**1**	**1**	**26**
МБОУ ЦО №32	**0**	**1**	**1**	**26**
МБОУ ЦО №33	**0**	**1**	**1**	**26**
МБОУ ЦО №41	**0**	**1**	**1**	**26**
МБОУ ЦО №48	**0**	**1**	**1**	**26**
МБОУ ЦО №50	**0**	**1**	**1**	**26**
МБОУ МУК	**0**	**1**	**1**	**26**
ЧОУ ХГ	**0**	**1**	**1**	**26**
МБОУ ЦО №9	**0**	**0**	**0**	
МБОУ ЦО №14	**0**	**0**	**0**	
МБОУ ЦО №24	**0**	**0**	**0**	
МБОУ ЦО №26	**0**	**0**	**0**	
МБОУ ЦО №28	**0**	**0**	**0**	
МБОУ ЦО №35	**0**	**0**	**0**	
МБОУ ЦО №47	**0**	**0**	**0**	
МБОУ ЦО №54	**0**	**0**	**0**	
МБОУ ЦО №57	**0**	**0**	**0**	
МБОУ ЦО №51	**0**	**0**	**0**	**Не участвовали**
МБОУ ЦО №53	**0**	**0**	**0**	**Не участвовали**
МБОУ ЦО №55	**0**	**0**	**0**	**Не участвовали**
МБОУ ВОШ	**0**	**0**	**0**	**Не участвовали**
ПНОШ	**0**	**0**	**0**	**Не участвовали**
Барсуковская школа	**0**	**0**	**0**	**Не участвовали**

По данным таблицы 6-Г подводим итоги по количеству победителей и призёров муниципального этапа всероссийской олимпиады школьников 2022-2023 уч. года. Первое место занял МБОУ ЦО – гимназия № 11 имени Александра и Олега Трояновских (172 победителя и призёра, 226 баллов). На втором месте рейтинга находится МБОУ – лицей № 2 имени Бориса Анатольевича Слободскова (133 победителя и призёра, 154 балла). На третьем месте - МАОУ-лицей 1 (72 победителя и призёра, 89 баллов).
В десятку лучших по показателям качества вошли: МБОУ «Гуманитарно-математический лицей», МБОУ ЦО № № 38, 20, 7, 30, 34, ТулСВУ.

Не имеют победителей и призёров следующие образовательные организации, участвующие в муниципальном этапе: МБОУ ЦО № 9, 14, 24, 26, 28, 35, 47, 54, 57.

Таблица 7. Сравнение результатов ОО города по качественным показателям муниципального этапа всероссийской олимпиады школьников в образовательных организациях города за последние три года 2020-2021, 2021-2022 и 2022-2023 уч. годы

№ п/п	ОО	Кол-во победителей и призёров			Баллы рейтинга			Место в рейтинге		
		2020-2021	2021-2022	2022-2023	2020-2021	2021-2022	2022-2023	2020-2021	2021-2022	2022-2023
1.	МБОУ ЦО Гуманитарно-математический лицей	94	64	64	106	76	75	3	3	4
2.	МБОУ ЦО № 2	5	9	8	5	10	8	22	16	19
3.	МБОУ ЦО № 3	0	0	1	0	0	1	0	26	26
4.	МБОУ ЦО № 4	1	14	12	1	19	18	26	12	11
5.	МБОУ ЦО № 5	2	1	2	3	1	3	24	25	24
6.	МБОУ ЦО № 6	1	7	5	2	8	6	25	18	21
7.	МБОУ ЦО № 7	54	45	42	61	47	51	6	6	7
8.	МБОУ ЦО № 8	10	10	11	10	11	15	18	12	14
9.	МБОУ ЦО № 9	0	2	0	0	2	0	0	24	27
10.	МБОУ ЦО № 10	1	2	4	1	2	4	26	24	23
11.	МБОУ ЦО-гимназия № 11	174	187	172	210	226	216	1	1	1
12.	МБОУ ЦО № 12	10	12	7	13	12	9	15	14	18
13.	МБОУ ЦО № 13	1	4	3	1	4	3	26	22	24
14.	МБОУ ЦО № 14	0	0	0	0	0	0	0	26	27
15.	МБОУ ЦО № 15	7	18	8	9	23	10	19	11	17
16.	МБОУ ЦО № 16	10	7	8	12	8	8	16	18	19
17.	МБОУ ЦО № 17	2	2	5	2	2	6	25	24	21
18.	МБОУ ЦО № 18	0	3	3	0	4	4	0	22	23
19.	МБОУ ЦО № 19	3	6	9	3	7	10	24	19	17
20.	МБОУ ЦО № 20	54	29	49	66	34	58	5	7	6
21.	МБОУ ЦО № 21	2	2	2	2	2	3	25	24	24
22.	МБОУ ЦО № 22-лицей искусств	13	4	9	14	5	10	14	21	17
23.	МБОУ ЦО № 23	10	11	13	11	11	16	17	15	13
24.	МБОУ ЦО № 24	10	5	0	11	5	0	17	21	27
25.	МБОУ ЦО № 25	1	6	10	1	8	11	26	18	16
26.	МБОУ ЦО № 26	1	1	0	1	1	0	26	25	27
27.	МБОУ ЦО № 27	14	10	8	16	10	8	13	16	19
28.	МБОУ ЦО № 28	0	0	0	0	0	0	0	26	27
29.	МБОУ ЦО № 29	0	0	1	0	0	1	0	26	26
30.	МБОУ ЦО – гимназия № 30	21	12	26	25	13	28	9	13	8

31.	МБОУ ЦО № 31	10	20	12	11	24	12	17	10	15
32.	МБОУ ЦО № 32	4	0	1	4	0	1	23	26	26
33.	МБОУ ЦО № 33	4	2	1	4	3	1	23	23	26
34.	МБОУ ЦО № 34	26	22	23	28	27	27	8	9	9
35.	МБОУ ЦО № 35	0	0	0	0	0	0	0	26	27
36.	МБОУ ЦО № 36	2	1	5	2	1	6	25	25	21
37.	МБОУ ЦО № 37	3	3	4	3	3	4	24	23	23
38.	МБОУ ЦО № 38	50	25	62	56	27	71	7	9	5
39.	МБОУ ЦО № 39	4	0	5	5	0	7	22	26	20
40.	МБОУ ЦО № 40	4	1	5	4	1	5	23	25	22
41.	МБОУ ЦО № 41	0	0	1	0	0	1	0	26	26
42.	МБОУ ЦО № 42	8	9	8	8	9	10	20	17	17
43.	МБОУ ЦО № 43	0	6	3	0	6	4	0	20	23
44.	МБОУ ЦО № 44	4	2	5	4	2	5	23	24	22
45.	МБОУ ЦО № 45	1	4	3	2	5	4	25	21	23
46.	МБОУ ЦО № 46	4	6	3	4	8	3	23	18	24
47.	МБОУ ЦО № 47	1	0	0	1	0	0	26	26	27
48.	МБОУ ЦО № 48	0	0	1	0	0	1	0	26	26
49.	МБОУ ЦО № 49	0	0	1	0	0	2	26	26	5
50.	МБОУ ЦО № 50	1	2	1	1	2	1	26	24	26
51.	МБОУ ЦО № 51	4	3	н	7	4	н	21	22	н
52.	МБОУ ЦО № 52	0	1	3	0	1	3	0	25	24
53.	МБОУ ЦО № 53	2	0	н	2	0	н	25	26	н
54.	МБОУ ЦО № 54	0	0	0	0	0	0	0	26	27
55.	МБОУ ЦО № 55	0	0	н	0	0	н	0	26	н
56.	МБОУ ЦО № 56	17	9	14	17	9	17	12	17	12
57.	МБОУ ЦО № 57	0	0	0	0	0	0	0	26	27
58.	МБОУ ЦО № 58	20	9	5	28	10	6	8	16	21
59.	МАОУ Лицей № 1	61	62	72	74	74	89	4	4	3
60.	МБОУ- лицей № 2	187	169	133	209	202	154	2	2	2
61.	МБОУ ЦО-гимназия № 1	18	23	15	21	28	21	11	8	10
62.	МБОУ ВОШ	н	н	н	н	н	н	н	н	н
63.	ПНОШ	н	н	н	н	н	н	н	н	н
64.	МБОУ «МУК города Тулы»	6	3	1	7	3	1	21	23	26
65.	ЧОУ ТПКГ	5	5	5	5	5	5	22	21	22
66.	ЧОУ Лицей при	3	6	5	3	7	5	24	19	22

	ТГПУ им. Л.Н. Толстого									
67.	ФГКУ «ТлСВУ»	21	57	35	24	72	51	10	5	7
68.	Лаудер скул	0	1	1	0	2	2	0	24	25
69.	ЧОУ ХГ	0	1	1	н	1	1	н	25	26

Данные таблицы № 7 показывают, что первое место за последние три года стабильно занимает муниципальное бюджетное общеобразовательное учреждение «Центр образования – гимназия № 11 имени Александра и Олега Трояновских», на втором месте третий год подряд находится муниципальное бюджетное общеобразовательное учреждение – Лицей № 2 имени Бориса Анатольевича Слободского. Муниципальное бюджетное общеобразовательное учреждение «Центр образования № 1 - гуманитарно-математический лицей имени Героя России Горшкова Д.Е.» в 2022-2023 учебном году уступил третье место МАОУ Лицей № 1, оказавшись на четвёртом месте.

В 2022-2023 учебном году значительно улучшили свои показатели по сравнению с прошлым 2021-2023 уч. г. – МБОУ ЦО № 20, 38, МБОУ ЦО – гимназия № 30, МАОУ Лицей № 1. Тенденция к увеличению победителей и призёров за три года наблюдается у МБОУ ЦО № 23, МБОУ ЦО № 25, МАОУ Лицей № 1.

Уменьшили количество победителей и призёров муниципального этапа МБОУ ЦО – гимназия № 11, МБОУ ЦО №№ 15,24, 31, МБОУ – лицей № 2, МБОУ ЦО – гимназия № 1, ФГКУ «ТлСВУ». Ежегодно снижают качественные показатели муниципального этапа (за последние три года) МБОУ ЦО № 7, МБОУ ЦО №12, МБОУ ЦО № 24, МБОУ ЦО № 27, МБОУ ЦО № 33, МБОУ ЦО № 58 «Школа будущего», МБОУ- лицей № 2.

Примечание:

ОО, повысившие результативность в 2022 – 2023 учебном году, отмечены малиновым цветом.

ОО, понизившие результативность в 2022 – 2023 учебном году, отмечены жёлтым цветом.

МБОУ ЦО № 47 два года подряд не дает победителей и призёров на муниципальном этапе.

МБОУ ЦО № 14, 28, 35, 54, 57 на протяжении трёх последних лет не имеют победителей и призёров муниципального этапа.

Таблица 8А. Количественные данные по участникам муниципального этапа всероссийской олимпиады школьников в 2022-2023 учебном году в разрезе предметов

№ п/п	Предметы	Количество победителей	Количество призёров	Количество победителей и призёров	Количество участников
1.	Информатика	48	28	76	180

2.	Физическая культура	12	44	56	208
3.	Английский язык	7	47	54	174
4.	Биология	6	45	51	173
5.	Астрономия	10	39	49	158
6.	Математика	14	34	48	198
7.	Французский язык	6	42	48	163
8.	Физика	5	42	47	182
9.	Немецкий язык	5	38	43	148
10	Химия	5	37	42	156
11	Обществознание	5	36	41	166
12	История	5	34	39	189
13	Русский язык	5	34	39	165
14	Литература	5	34	39	162
15	Право	6	33	39	141
16	Мировая художественная культура	5	33	38	139
17	География	5	32	37	143
18	Экология	5	31	36	146
19	Основы безопасности жизнедеятельности	5	27	32	122
20	Экономика	5	22	27	130
21	Технология девочки	5	16	21	74
22	Технология мальчики	5	10	15	52
23	Итальянский язык	4	4	8	15
24	Китайский язык	4	1	5	13
25	Испанский язык	0	1	1	2

Из таблицы 8-А делаем вывод, что самая многочисленная предметная олимпиада – по физической культуре (208 участников), немного меньше участников по математике, истории, физике, информатике, английскому языку. Небольшое количество участников по итальянскому, китайскому и испанскому языкам, так как их изучают либо самостоятельно, либо как второй язык на кружках и во внеурочной работе.

По количеству победителей и призёров лидирует олимпиада по информатике (76), далее в убывающем порядке - физическая культура (56), английский язык (54), биология (51).

Сравним показатели по предметным олимпиадам с показателями прошлого 2021-2022 учебного года.

Таблица 8Б. Количественные данные муниципального этапа всероссийской олимпиады школьников в разрезе предметов в сравнении за 2021-2022 и 2022-2023 уч. г.

№ п/п	Предметы	2021-2022 Всего победителей и призёров	2022-2023 Всего победителей и призёров	2021-2022 Участников	2022-2023 Участников
1.	Астрономия	46	49	169	158
2.	Экология	36	36	135	146
3.	Мировая художественная культура	42	38	139	139
4.	Основы безопасности жизнедеятельности	40	32	166	122
5.	Экономика	18	27	143	130
6.	Математика	53	48	188	198
7.	География	49	37	184	143
8.	Технология	58	36	169	126
9.	Биология	43	51	159	173
10.	Английский язык	44	54	173	174
11.	Физическая культура	67	56	218	208
12.	Физика	45	47	170	182
13.	Информатика	59	76	191	180
14.	Обществознание	36	41	154	166
15.	Литература	41	39	156	162
16.	Итальянский язык	7	8	8	15
17.	Испанский язык	1	1	2	2
18.	Китайский язык	2	5	10	13
19.	Право	36	39	140	141
20.	Русский язык	43	39	169	165
21.	Немецкий язык	35	43	122	148
22.	Химия	38	42	139	156
23.	История	42	39	165	189
24.	Французский язык	44	48	142	163

Анализируя таблицу № 8Б, делаем вывод, что количество победителей и призёров увеличилось по астрономии, экономике, биологии, английскому языку, физике, информатике, обществознанию, китайскому языку, праву, химии, немецкому и французскому языкам.

Уменьшилось по МХК, ОБЖ, математике, географии, технологии, физической культуре, литературе, русскому языку, истории.

Увеличилось количество участников по 13 предметам, среди них по экологии, математике, физике, экологии, биологии, химии, обществознанию, истории, французскому языку.
Значительно уменьшилось участников по экономике, ОБЖ, географии.

Приложение 3

Региональный этап

Диаграмма 5. Количество участников регионального этапа всероссийской олимпиады школьников с 2020 по 2023 г.

Диаграмма показывает, что за последние три года количество участников регионального этапа плавно растёт. Если в 2020-2021 учебном году участников было меньше тысячи, то в 2022-2023 учебном году уже больше тысячи.

Таблица 9. Участие школьников города в предметных олимпиадах регионального этапа 2020-2021, 2021-2022 и 2022-2023 учебных годов

№ п/п	Предметная олимпиада	Количество участников г. Тулы, чел. 2020-2021	Количество участников г. Тулы, чел. 2021-2022	Количество участников г. Тулы, чел. 2022-2023
1.	английский язык	52	67	81
2.	астрономия	24	19	37
3.	биология	33	58	51
4.	география	48	36	29
5.	информатика	61	66	67
6.	история	33	47	79
7.	испанский язык	2	2	2
8.	итальянский язык	4	7	4

9.	китайский язык	4	6	7
10.	литература	31	28	45
11.	математика	56	62	81
12.	МХК	54	42	59
13.	немецкий язык	49	53	69
14.	ОБЖ	42	60	20
15.	обществознание	47	40	50
16.	право	44	38	67
17.	русский язык	53	55	61
18.	технология	11	20	25
19.	физика	48	64	72
20. 19	физическая культура	38	59	17
21.	французский язык	78	71	69
22.	химия	41	56	62
23.	экология	28	48	36
24.	экономика	64	44	62
	ИТОГО	945	1048	1152

Таблица участия школьников города в предметных олимпиадах регионального этапа 2020-2021, 2021-2022 и 2022-2023 учебных годов показывает, что количество участников регионального этапа в 2022-2023 учебном году увеличилось по сравнению с 2021-2022 уч. годом на 104 человека за счёт увеличения представительства по таким предметам, как английский, немецкий, и русский языки, астрономия, история, литература, математика, МХК, право, обществознание, технология, физика, химия, экономика.

Хочется отметить, что вместе с тем уменьшилось количество участников по биологии, географии, ОБЖ, физической культуре, экологии.

По остальным предметам показатели практически сохранились.

Диаграмма № 6. Количество победителей и призёров регионального этапа всероссийской олимпиады школьников с 2020 по 2023 учебный год

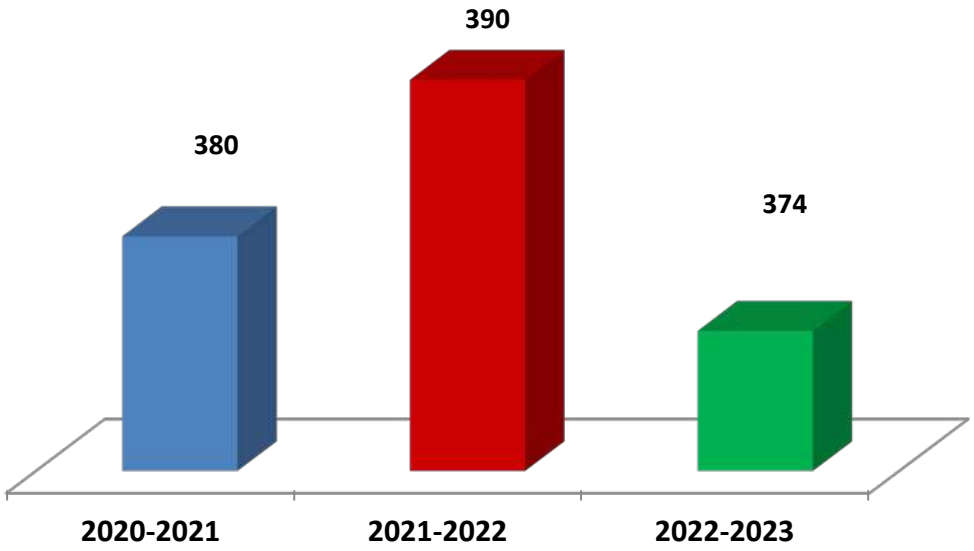

Данные диаграммы свидетельствует о том, что количество победителей и призёров регионального этапа всероссийской олимпиады школьников в 2022-2023 учебном году уменьшилось на 16 человек по сравнению с 2021-2022 у3чебным годом.

Таблица 10. Количественные данные по участникам **регионального этапа** всероссийской олимпиады школьников в 2022-2023 учебном году в разрезе предметов

№ п/п	Предметы	Количество победителей	Количество призёров	Количество победителей и призёров	Количество участников
1.	Астрономия	3	8	11	37
2.	Экология	3	12	15	36
3.	Мировая художественная культура	2	12	14	59
4.	Основы безопасности жизнедеятельности	3	14	17	20
5.	Экономика	2	19	21	62
6.	Математика	2	15	17	81
7.	География	2	12	14	29
8.	Технология	1	8	9	25
9.	Биология	3	19	22	51
10.	Английский язык	1	24	25	81
11.	Физическая культура	1	8	9	17
12.	Физика	1	17	18	72
13.	Информатика	3	19	22	67
14.	Обществознание	2	8	10	50
15.	Литература	2	17	19	45
16.	Итальянский язык	1	1	2	4

17.	Китайский язык	1	1	2	7
18.	Испанский язык	1	0	1	2
19.	Право	2	16	18	67
20.	Русский язык	2	18	20	61
21.	Немецкий язык	1	20	21	69
22.	Химия	3	20	23	62
23.	История	3	19	22	79
24.	Французский язык	1	21	22	69
	ИТОГО	46	328	374	1152

По данным Таблицы 10 определяем, что наибольшее количество победителей и призёров по английскому языку (25) и химии (23), чуть меньше по истории, французскому языку, биологии, информатике, экономике. Показатели свидетельствуют о высоком качестве знаний по этим предметам.

Таблица 11. Количественные данные по числу победителей и призёров **регионального этапа** всероссийской олимпиады школьников в разрезе предметов в сравнении по годам обучения 2020-2021, 2021-2022 и 2022-2023 уч. г.

№ п/п	**Предметы**	**Всего победителей и призёров**	**Всего победителей и призёров**	**Всего победителей и призёров**
		2020-2021	**2021-2022**	**2022-2023**
1.	Астрономия	9	9	11
2.	Экология	10	15	15
3.	Мировая художественная культура	18	13	14
4.	Основы безопасности жизнедеятельности	21	24	17
5.	Экономика	22	15	21
6.	Математика	22	20	17
7.	География	19	17	14
8.	Технология	14	11	9
9.	Биология	16	22	22
10.	Английский язык	19	22	25
11.	Физическая культура (теория)	17	20	9
12.	Физика	14	18	18
13.	Информатика	26	21	22
14.	Обществознание	14	13	10
15.	Литература	19	19	19
16.	Итальянский язык	2	3	2
17.	Испанский язык	2	2	1
18.	Китайский язык	2	2	2
19.	Право	16	12	18

20.	Русский язык	19	24	20
21.	Немецкий язык	20	24	21
22.	Химия	24	24	23
23.	История	17	16	22
24.	Французский язык	24	23	22
	ИТОГО	380	390	374

Данные Таблицы 11 показывают, что за последние три года улучшились показатели качества участия в региональном этапе по экономике, английскому языку, праву, истории. Постепенное уменьшение количества победителей и призёров за последние три года наблюдается по следующим предметам: математика, география, технология, обществознание. Почти что в 3 раза уменьшилось количество призовых мест по физической культуре.

Диаграмма № 7. Результаты призового участия тульских школьников в региональном этапе всероссийской олимпиады школьников по предметам в сравнении по годам обучения 2021-2022 и 2022-2023

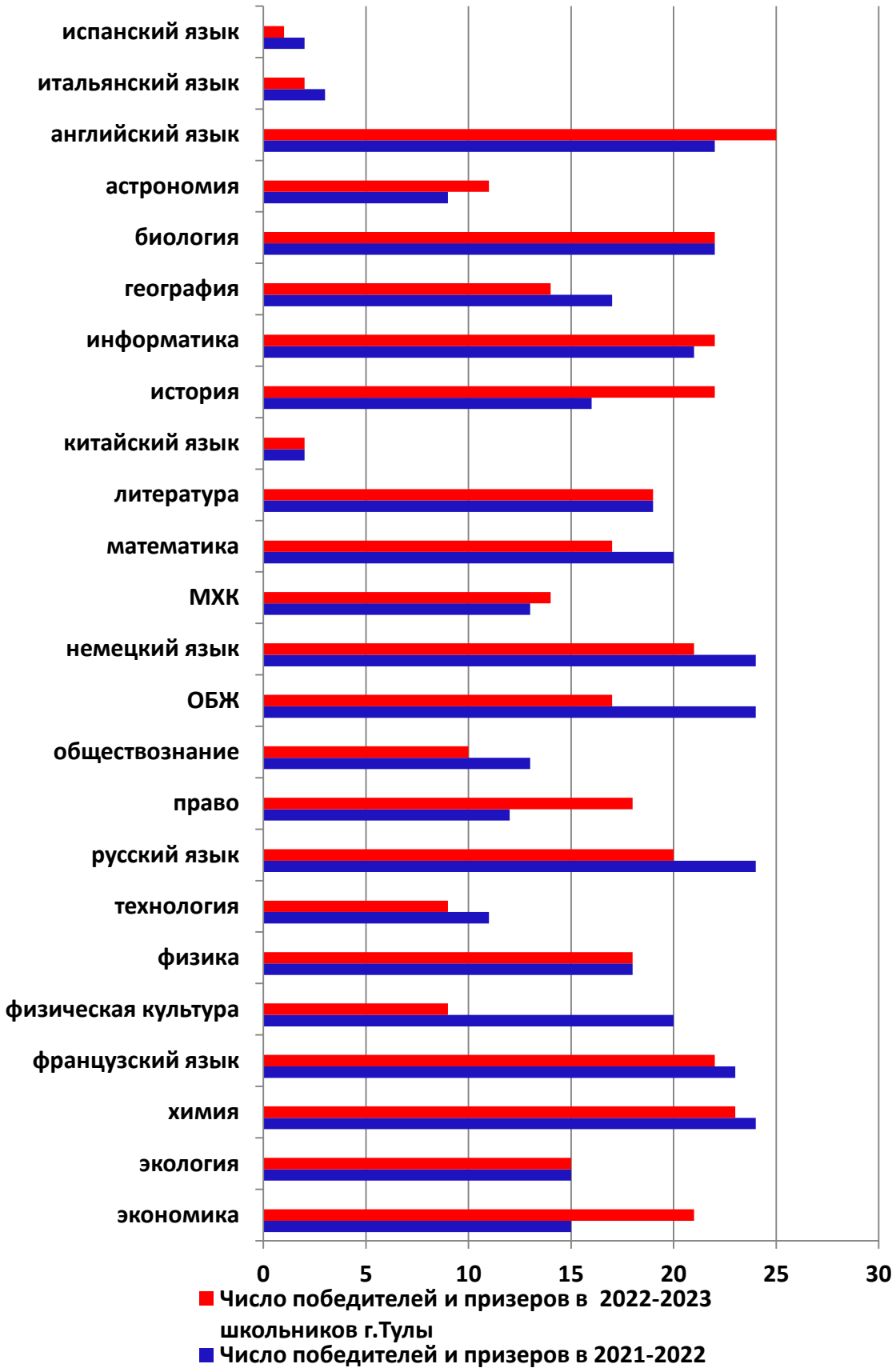

По таблице 11 и диаграмме № 7 (результаты 2022-2023 учебного года обозначены красными линиями) определяем, что количество победителей и призёров в 2022-2023 учебном году уменьшилось на 16 человек по

сравнению с прошлым 2021-2022 уч. годом за счёт уменьшения показателей по испанскому языку, географии, ОБЖ, математике, обществознанию, русскому и французскому языкам, технологии, физической культуре, химии.

Таблица 12. Рейтинг ОО города Тулы по количеству участников регионального этапа всероссийской олимпиады школьников 2022-2023 учебного года

РЭ ВСОШ 2022-2023		
№ п/п	**ОО**	**Количество участников**
1.	**МБОУ-лицей 2**	**218**
2.	**МБОУ ЦО №11**	**193**
3.	**МБОУ ЦО №1**	**97**
4.	**МАОУ-лицей 1**	**78**
5.	**МБОУ ЦО №20**	**65**
6.	**МБОУ ЦО №38**	**62**
7.	**МБОУ ЦО №7**	**41**
8.	**ТулСВУ**	**38**
9.	**МБОУ ЦО №30**	**27**
10.	**МБОУ ЦО №34**	**26**
11.	**МБОУ ЦО-гимназия 1**	**21**
12.	**МБОУ ЦО №8**	**20**
13.	**МБОУ ЦО №4**	**19**
14.	**МБОУ ЦО №36**	**18**
15.	**МБОУ ЦО №31**	**14**
16.	**МБОУ ЦО №56**	**14**
17.	**МБОУ ЦО №15**	**13**
18.	**МБОУ ЦО №22**	**13**
19.	**МБОУ ЦО №25**	**12**
20.	**МБОУ ЦО №46**	**12**
21.	**МБОУ ЦО №2**	**11**
22.	**МБОУ ЦО №42**	**11**
23.	**МБОУ ЦО №23**	**10**
24.	**МБОУ ЦО №27**	**10**
25.	**МБОУ ЦО №40**	**9**
26.	**ЧОУ ТПКГ**	**9**
27.	**МБОУ ЦО №58**	**8**
28.	**МБОУ ЦО №16**	**7**
29.	**МБОУ ЦО №39**	**7**
30.	**МБОУ ЦО №19**	**6**
31.	**ЧОУ ЛТГПУ**	**6**
32.	**МБОУ ЦО №6**	**5**
33.	**МБОУ ЦО №17**	**5**
34.	**МБОУ ЦО №33**	**5**
35.	**МБОУ ЦО №3**	**4**
36.	**МБОУ ЦО №12**	**4**

37.	**МБОУ ЦО №37**	**4**
38.	**МБОУ ЦО №44**	**4**
39.	**МБОУ ЦО №45**	**4**
40.	**МБОУ ЦО №26**	**3**
41.	**МБОУ ЦО №9**	**2**
42.	**МБОУ ЦО №10**	**2**
43.	**МБОУ ЦО №29**	**2**
44.	**МБОУ ЦО №32**	**2**
45.	**МБОУ ЦО №48**	**2**
46.	**МБОУ ЦО №52**	**2**
47.	**МБОУ ЦО №5**	**1**
48.	**МБОУ ЦО №13**	**1**
49.	**МБОУ ЦО №18**	**1**
50.	**МБОУ ЦО №21**	**1**
51.	**МБОУ ЦО №24**	**1**
52.	**Лаудер - скул**	**1**
53.	**МБОУ ЦО №14**	**0**
54.	**МБОУ ЦО №28**	**0**
55.	**МБОУ ЦО №35**	**0**
56.	**МБОУ ЦО №41**	**0**
57.	**МБОУ ЦО №43**	**0**
58.	**МБОУ ЦО №47**	**0**
59.	**МБОУ ЦО №49**	**0**
60.	**МБОУ ЦО №50**	**0**
61.	**МБОУ ЦО №51**	**0**
62.	**МБОУ ЦО №53**	**0**
63.	**МБОУ ЦО №54**	**0**
64.	**МБОУ ЦО №55**	**0**
65.	**МБОУ ЦО №57**	**0**
66.	**МБОУ ВОШ**	**0**
67.	**ПНОШ**	**0**
68.	**МБОУ МУК**	**0**
69.	**ЧОУ ХГ**	**0**

Анализируя данные **Таблицы 12,** приходим к выводу, что самая массовая образовательная организация по участию в региональном этапе – это МБОУ – лицей № 2 - 218 участников, чуть меньше -193 участника у МБОУ ЦО – гимназия № 11. На третьем месте таблицы – «Гуманитарно-математический лицей» - 97 участников.

Участниками регионального этапа стали 52 образовательные организации города, из них - 48 организаций, подведомственных управлению образования администрации города Тулы, 4 – неподведомственные.

Обучающиеся из 14 образовательных организаций, подведомственных управлению образования, не набрали необходимого количества баллов для прохождения на региональный этап.

Таблица 13. Рейтинг ОО города Тулы по призовому участию в региональном этапе всероссийской олимпиады школьников 2022-2023учебного года

Условия рейтинга: победитель - 2 балла, призёр – 1 балл

РЭ ВСОШ 2022-2023				
ОО	**Количество победителей**	**Количество призёров**	**Количество баллов**	**Место рейтинга**
МБОУ ЦО №11	**10**	**67**	**87**	**1**
МБОУ-лицей 2	**6**	**57**	**69**	**2**
МБОУ ЦО №38	**7**	**28**	**42**	**3**
МБОУ ЦО №1	**5**	**24**	**34**	**4**
ТулСВУ	**4**	**20**	**28**	**5**
МАОУ-лицей 1	**1**	**25**	**27**	**6**
МБОУ ЦО №20	**2**	**16**	**20**	**7**
МБОУ ЦО №7	**1**	**9**	**11**	**8**
МБОУ ЦО №8	**2**	**7**	**11**	**8**
МБОУ ЦО №15	**1**	**6**	**8**	**9**
МБОУ ЦО №31	**1**	**6**	**8**	**9**
МБОУ ЦО №2	**1**	**5**	**7**	**10**
МБОУ ЦО №27	**0**	**7**	**7**	**10**
МБОУ ЦО №34	**0**	**6**	**6**	**11**
МБОУ ЦО-гимназия 1	**1**	**4**	**6**	**11**
МБОУ ЦО №4	**0**	**4**	**4**	**12**
МБОУ ЦО №30	**0**	**4**	**4**	**12**
МБОУ ЦО №42	**1**	**2**	**4**	**12**
МБОУ ЦО №46	**1**	**2**	**4**	**12**
ЧОУ ЛТГПУ	**1**	**2**	**4**	**12**
МБОУ ЦО №33	**0**	**3**	**3**	**13**
МБОУ ЦО №58	**0**	**3**	**3**	**13**
МБОУ ЦО №3	**0**	**2**	**2**	**14**
МБОУ ЦО №10	**1**	**0**	**2**	**14**
МБОУ ЦО №12	**0**	**2**	**2**	**14**
МБОУ ЦО №16	**0**	**2**	**2**	**14**
МБОУ ЦО №17	**0**	**2**	**2**	**14**
МБОУ ЦО №23	**0**	**2**	**2**	**14**
МБОУ ЦО №44	**0**	**2**	**2**	**14**
МБОУ ЦО №56	**0**	**2**	**2**	**14**
ЧОУ ТПКГ	**0**	**2**	**2**	**14**
МБОУ ЦО №6	**0**	**1**	**1**	**15**
МБОУ ЦО №32	**0**	**1**	**1**	**15**
МБОУ ЦО №36	**0**	**1**	**1**	**15**
МБОУ ЦО №40	**0**	**1**	**1**	**15**
МБОУ ЦО №5	**0**	**0**	**0**	**16**
МБОУ ЦО №9	**0**	**0**	**0**	**16**
МБОУ ЦО №13	**0**	**0**	**0**	**16**
МБОУ ЦО №18	**0**	**0**	**0**	**16**

МБОУ ЦО №19	**0**	**0**	**0**	**16**
МБОУ ЦО №21	**0**	**0**	**0**	**16**
МБОУ ЦО №22	**0**	**0**	**0**	**16**
МБОУ ЦО №24	**0**	**0**	**0**	**16**
МБОУ ЦО №25	**0**	**0**	**0**	**16**
МБОУ ЦО №26	**0**	**0**	**0**	**16**
МБОУ ЦО №29	**0**	**0**	**0**	**16**
МБОУ ЦО №37	**0**	**0**	**0**	**16**
МБОУ ЦО №39	**0**	**0**	**0**	**16**
МБОУ ЦО №45	**0**	**0**	**0**	**16**
МБОУ ЦО №48	**0**	**0**	**0**	**16**
МБОУ ЦО №50	**0**	**0**	**0**	**16**
МБОУ ЦО №52	**0**	**0**	**0**	**16**
Лаудер - скул	**0**	**0**	**0**	**16**
МБОУ ЦО №14	**0**	**0**	**0**	**Н**
МБОУ ЦО №28	**0**	**0**	**0**	**Н**
МБОУ ЦО №35	**0**	**0**	**0**	**Н**
МБОУ ЦО №41	**0**	**0**	**0**	**Н**
МБОУ ЦО №43	**0**	**0**	**0**	**Н**
МБОУ ЦО №47	**0**	**0**	**0**	**Н**
МБОУ ЦО №49	**0**	**0**	**0**	**Н**
МБОУ ЦО №51	**0**	**0**	**0**	**Н**
МБОУ ЦО №53	**0**	**0**	**0**	**Н**
МБОУ ЦО №54	**0**	**0**	**0**	**Н**
МБОУ ЦО №55	**0**	**0**	**0**	**Н**
МБОУ ЦО №57	**0**	**0**	**0**	**Н**
МБОУ ВОШ	**0**	**0**	**0**	**Н**
ПНОШ	**0**	**0**	**0**	**Н**
МБОУ МУК	**0**	**0**	**0**	**Н**
ЧОУ ХГ	**0**	**0**	**0**	**Н**

Данные таблицы показывают, что лидерство по показателям результативности участия в региональном этапе 2022-2023 учебного года держат следующие образовательные организации: МБОУ ЦО - гимназия № 11 (1 место), МБОУ - лицей № 2 имени Бориса Анатольевича Слободского (2 место), МБОУ ЦО № 38 (3 место). Высокие результаты показали следующие образовательные организации города: МБОУ «Гуманитарно-математический лицей» (4 место), ТулСВУ (5 место), МАОУ-Лицей 1 (6 место), МБОУ ЦО №20 (7 место), МБОУ ЦО №7 и МБОУ ЦО №М 8 (8 место), МБОУ ЦО № 15 и МБОУ ЦО № 31 (9 место), МБОУ ЦО №2 и МБО ЦО № 27 (10 место).

По одному призёру имеют МБОУ ЦО №6, МБОУ ЦО №32, МБОУ ЦО №36, МБОУ ЦО №40.

Обучающиеся 18 образовательных организаций города, имеющие участников регионального этапа, не имеют победителей и призёров.

Таблица 14. Сравнительная таблица призового участия ОО города Тулы в **региональных этапах** всероссийской олимпиады школьников 2019-2020, 2020-2021, 2021-2022 и 2022-2023 учебных годов

№ п/п	ОО	Баллы рейтинга 2019-2020	Баллы рейтинга 2020-2021	Баллы рейтинга 2021-2022	Баллы рейтинга 2022-2023
1.	МБОУЛ № 2	94	98	84	69
2.	МБОУ ЦО-гимназия № 11	84	97	96	87
3.	МБОУ «Гуманитарно-математический лицей»	34	42	43	34
4.	МБОУ ЦО- гимназия № 1	6	15	12	6
5.	МБОУ ЦО – гимназия № 30	11	7	5	4
6.	МАОУ Л № 1	19	25	24	27
7.	Лаудер скул	0	0	1	0
8.	МБОУ ЦО № 2	1	1	5	7
9.	МБОУ ЦО № 3	2	0	1	2
10.	МБОУ ЦО № 4	3	0	3	4
11.	МБОУ ЦО № 5	0	0	0	0
12.	МБОУ ЦО № 6	4	1	1	1
13.	МБОУ ЦО № 7	11	18	17	11
14.	МБОУ ЦО № 8	3	4	7	11
15.	МБОУ ЦО № 9	0	0	2	0
16.	МБОУ ЦО № 10	0	1	0	2
17.	МБОУ ЦО № 12	2	4	5	2
18.	МБОУ ЦО № 13	1	0	0	0
19.	МБОУ ЦО № 14	0	0	0	0
20.	МБОУ ЦО № 15	2	1	7	8
21.	МБОУ ЦО № 16	4	4	0	2
22.	МБОУ ЦО № 17	1	1	1	2
23.	МБОУ ЦО № 18	1	1	0	0
24.	МБОУ ЦО № 19	3	1	1	0
25.	МБОУ ЦО № 20	32	29	21	20
26.	МБОУ ЦО № 21	0	0	0	0
27.	МБОУ ЦО № 22-Лицей искусств	2	0	3	0

28.	МБОУ ЦО № 23	3	2	3	2
29.	МБОУ ЦО № 24	1	1	0	0
30.	МБОУ ЦО № 25	0	0	3	0
31.	МБОУ ЦО № 26	0	0	0	0
32.	МБОУ ЦО № 27	11	4	11	7
33.	МБОУ ЦО № 31	6	1	8	8
34.	МБОУ ЦО № 32	0	0	0	1
35.	МБОУ ЦО № 33	2	1	5	3
36.	МБОУ ЦО № 34	12	8	5	6
37.	МБОУ ЦО № 36	0	0	0	1
38.	МБОУ ЦО № 37	1	1	0	0
39.	МБОУ ЦО № 38	36	40	34	42
40.	МБОУ ЦО № 39	5	5	0	0
41.	МБОУ ЦО № 40	0	1	1	1
42.	МБОУ ЦО № 42	5	4	3	4
43.	МБОУ ЦО № 43	0	0	0	Н
44.	МБОУ ЦО № 44	4	3	0	2
45.	МБОУ ЦО № 45	0	0	0	0
46.	МБОУ ЦО № 46	3	0	1	4
47.	МБОУ ЦО № 49	2	0	0	Н
48.	МБОУ ЦО № 50	0	0	0	0
49.	МБОУ ЦО № 51	0	0	0	Н
50.	МБОУ ЦО № 53	0	0	2	Н
51.	МБОУ ЦО № 56	1	1	0	2
52.	МКУ «МУК г. Тулы»	0	0	0	Н
53.	ТулСВУ	0	2	22	28
54.	ЧОУ Лицей при ТГПУ им. Л.Н. Толстого	10	4	1	4
55.	ЧОУ ТПКГ	2	2	2	2

Сравнивая показатели призового участия образовательных организаций города в региональном этапе по данной таблице, можно сделать вывод о снижении качества результативности регионального этапа следующих образовательных организаций в течении 4-ех последних лет: МБОУЛ № 2, МБОУ ЦО-гимназия № 11, МБОУ «Гуманитарно-математический лицей», МБОУ ЦО- гимназия № 1, МБОУ ЦО – гимназия

№ 30, МБОУЦО № 7, 12, 20, 27, 33. Повышают показатели качества участия МАОУ Лицей № 1, МБОУЦО № 2, 8, 10, 15, 38, 46, ТулСВУ.

Приложение 4

Заключительный этап

Диаграмма № 8. Количество участников заключительного этапа всероссийской олимпиады школьников с 2020 по 2023 год

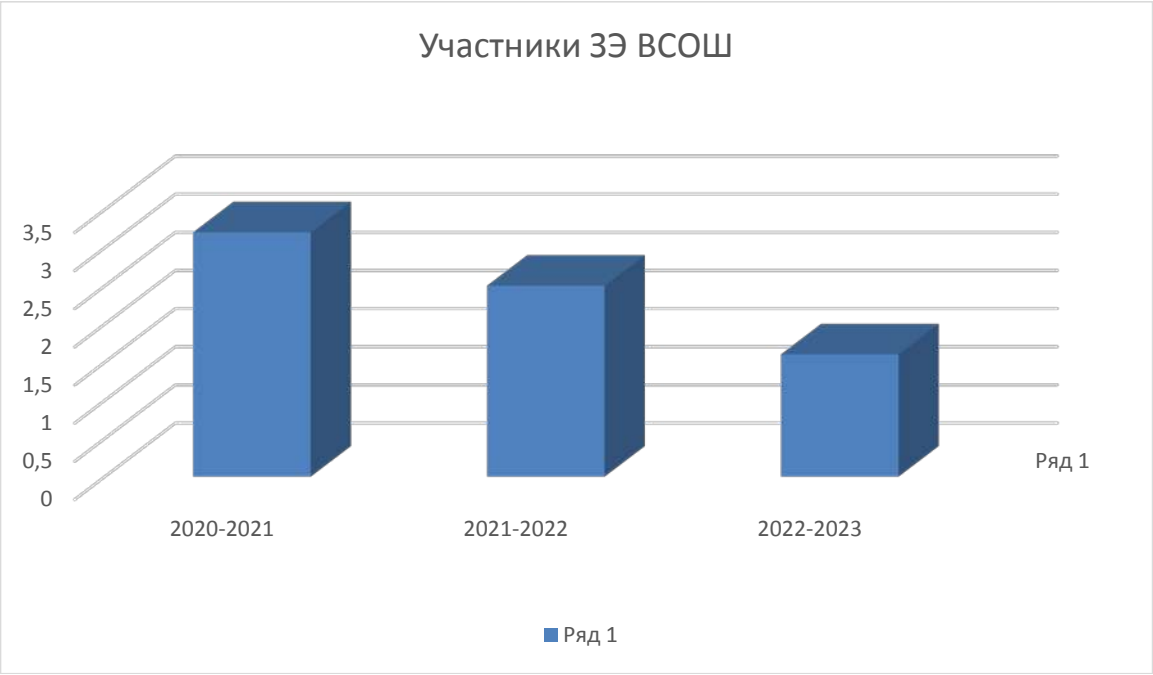

В 2022-2023 учебном году город Тулу на заключительном этапе представляли 16 участников из 8 образовательных организаций города**,** что на 9 участников меньше, чем в предыдущем 2021-2022 учебном году. Диаграмма № 9 показывает тенденцию к уменьшению количества участников заключительного этапа за последние 3 года.
От МБОУ «ЦО – гимназия № 11» было 5 участников, от МБОУ ЦО № 38 – 4 участника, от Гуманитарно-математического лицея - 2 участника,
по 1 участнику было от МБОУ - Лицей № 2, МБОУ ЦО № 2, МБОУ ЦО № 31, МБОУ «ЦО – гимназия № 1».

Таблица 15. Победители и призёры заключительного этапа всероссийской олимпиады школьников 2022-2023 учебного года

№ п/п	ОО	Статус

1.	Муниципальное бюджетного общеобразовательное учреждение — лицей № 2 имени Бориса Анатольевича Слободскова	Призёр по литературе (10 класс)
2.	Муниципальное бюджетное общеобразовательное учреждение «ЦО — гимназия № 11 имени Александра и Олега Трояновских»	Призёр по биологии (10 класс)
3.	Муниципальное бюджетное общеобразовательное учреждение «ЦО № 10»	Призёр по географии (9 класс)
4.	Муниципальное бюджетное общеобразовательное учреждение «ЦО № 38»	Призёр по биологии (11 класс)

Среди 16 участников 4 стали призёрами, победителей нет. Два призёра показали свои знания по биологии, один призёр – по географии, один призёр – по литературе.
2 победителя и 5 призёров был результат участия тульских школьников в заключительном этапе прошлого 2021-2022 учебного года.

Таблица 16. Результаты заключительного этапа всероссийской олимпиады школьников в 2020-2021, 2021-2022 и 2022-2023 уч. годах в сравнении

	2020-2021	2021-2022	2022-2023
Участники	32	25	16
Победители	2	2	0
Призёры	9	5	4
Победителей и призёров	11	7	4

Анализируя таблицу, делаем вывод, что в 2022-2023 уч. г., участников на 9 человек меньше, чем в 2021-2022 учебном году, победителей нет, количество призёров на 1 человека меньше.

Приложение 5

Таблица 17. Количественные показатели
всероссийской олимпиады школьников 2022-2023 учебного года

ЭТАПЫ	Участников	Победителей	Призёров	Победителей и призёров
Школьный	43259	3846	6446	10292
Муниципальный	3339	187	744	931
Региональный	1151	46	328	374
Заключительный	16	0	4	4