

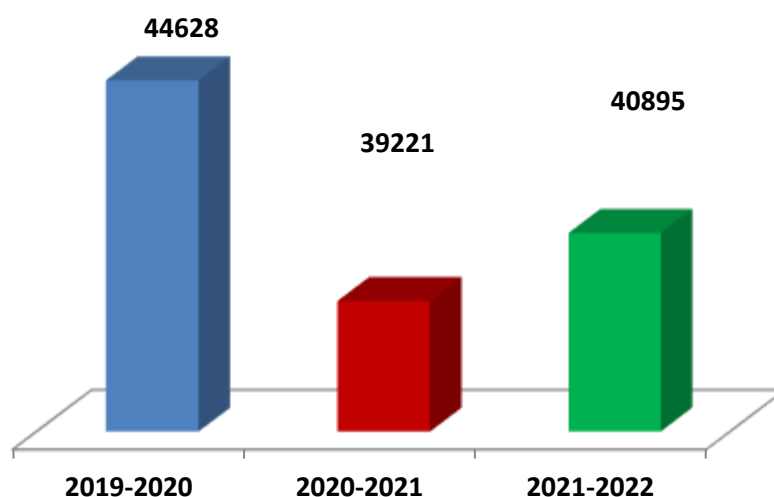
**Школьный этап****Диаграмма № 1. Количество участников школьного этапа всероссийской олимпиады школьников с 2019 по 2022 год**

Диаграмма свидетельствует о том, что в 2021-2022 учебном году число участников школьного этапа всероссийской олимпиады школьников увеличилось на 1674 участника по сравнению с предыдущим годом, но не вышло на показатель 2019-2020 учебного года.

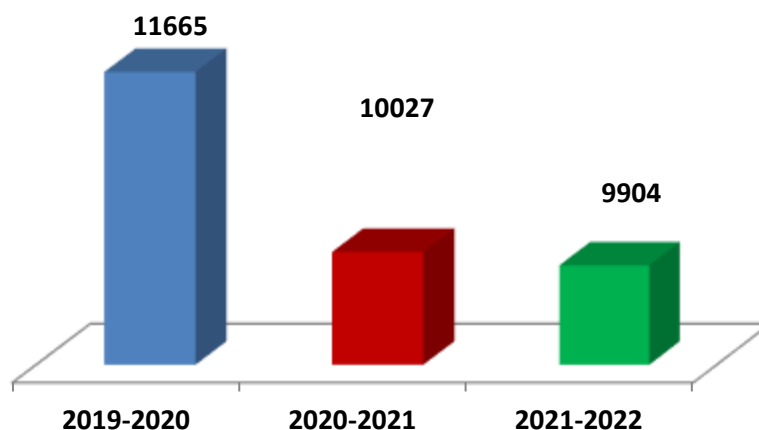
**Диаграмма № 2. Общее количество победителей и призёров школьного этапа всероссийской олимпиады школьников с 2019 по 2022 год**

Диаграмма показывает, что общее количество победителей и призёров школьного этапа всероссийской олимпиады школьников уменьшилось на 123 человека по сравнению с прошлым годом. Но показатель всё равно достаточно высокий – 9904. За последние три года идёт тенденция к уменьшению

количества победителей и призёров школьного этапа. Усложняются задания, меняются критерии оценивания.

**Таблица 1. Количественные данные участников ШЭ ВСОШ 2021-2022 уч. г. в разрезе предметов**

№ п/п	Предметы	Победителей	Призёров	Всего победителей и призёров	Участников
1.	Астрономия	21	19	40	720
2.	Экология	80	106	186	478
3.	Мировая художественная культура	65	69	134	416
4.	Основы безопасности жизнедеятельности	205	345	550	1647
5.	Экономика	62	74	136	486
6.	Математика	211	258	469	6062
7.	География	260	459	719	2172
8.	Технология	168	247	415	1157
9.	Биология	357	975	1332	3687
10.	Английский язык	276	561	837	3393
11.	Физическая культура (теория)	501	689	1190	1870
12.	Физика	80	133	213	2452
13.	Информатика	76	103	179	979
14.	Обществознание	244	479	723	2513
15.	Литература	290	396	686	2411
16.	Итальянский язык	4	4	8	9
17.	Испанский язык	-	-	-	-
18.	Китайский язык	6	1	7	10
19.	Право	82	79	161	414
20.	Русский язык	326	634	960	5251
21.	Немецкий язык	30	49	79	222
22.	Химия	56	140	196	1609
23.	История	229	344	573	2563
24.	Французский язык	34	77	111	364
	<b>ИТОГО</b>	<b>3663</b>	<b>6241</b>	<b>9904</b>	<b>40895</b>

Анализируя таблицу, можно сделать вывод, что по количеству участников лидируют такие предметы, как математика, русский язык, биология, английский язык. При наибольшем количестве участников по математике наименьшее количество победителей и призёров. Востребованными предметами олимпиад среди обучающихся образовательных организаций города стали обществознание, литература, история, география, ОБЖ, физика, технология, физическая культура, химия.

**Таблица 2-А. Доля победителей и призёров по предметам школьного этапа всероссийской олимпиады школьников в 2019-2022 учебных годах (доля победителей и призёров от участников в %)**

№ п/п	Предмет	% качества		
		2019-2020	2020-2021	2021-2022
1.	Испанский язык	0	0	0
2.	Химия	13	11	12
3.	Русский язык	22	14	18
4.	Математика	18	15	8
5.	Английский язык	24	21	25
6.	История	20	21	22
7.	Информатика (ИКТ)	14	22	18
8.	География	22	23	33
9.	Физика	15	25	9
10.	Биология	33	26	36
11.	Экология	24	26	39
12.	Литература	22	26	28
13.	Обществознание	34	28	29
14.	Астрономия	36	31	6
15.	Немецкий язык	43	32	36
16.	ОБЖ	37	32	33
17.	Право	28	33	39
18.	Экономика	26	36	28
19.	Французский язык	42	45	30
20.	МХК	47	50	32
21.	Китайский язык	75	57	70
22.	Физкультура	68	60	64
23.	Технология	58	66	36
24.	Итальянский язык	0	84	89

Из таблицы видно, что в целом доля победителей и призёров от количества участников по предметам школьного этапа колеблется от 6% до 89%. Чем меньше количество участников, тем большую часть составляют победители и призёры. В сравнении с прошлыми годами обучения доля победителей и призёров по географии, биологии, экологии, китайскому языку увеличилась.

По таким предметам как математика, физика, астрономия, французский язык, МХК, технология доля победителей и призёров уменьшилась по сравнению с прошлым 2020-2021 учебным годом.

**Таблица 2-Б. Количество победителей и призёров по предметам школьного этапа всероссийской олимпиады школьников в 2020-2022 учебных годах**

№ п/п	Учебные года	2020-2021	2021-2022
	Предметы	Всего победителей и призёров	Всего победителей и призёров
1.	Астрономия	48	40
2.	Экология	165	186
3.	Мировая художественная культура	195	134
4.	Основы безопасности жизнедеятельности	531	550
5.	Экономика	143	136
6.	Математика	879	469
7.	География	478	719
8.	Технология	885	415
9.	Биология	799	1332
10	Английский язык	755	837
11	Физическая культура (теория)	1101	1190
12	Физика	353	213
13	Информатика	251	179
14	Обществознание	804	723
15	Литература	675	686
16	Итальянский язык	11	8
17	Испанский язык	-	-
18	Китайский язык	4	7
19	Право	254	161
20	Русский язык	831	960
21	Немецкий язык	94	79
22	Химия	125	196
23	История	495	573
24	Французский язык	150	111
	ИТОГО	10027	9904

Анализируя таблицу 2-Б, делаем вывод, что по количеству победителей и призёров улучшились показатели по экологии, географии, биологии, русскому и английскому языкам, химии и истории. Значительно снизилось количество победителей и призёров по мировой художественной культуре, математике, технологии, физике, информатике, праву. Олимпиады по математике, физике, информатике проводились на платформе образовательного центра «СИРИУС», где задания отличались повышенной сложностью, более высокими требованиями. МХК, право и технология изучаются не во всех классах. По технологии постоянно меняются программы и учебники, поэтому задания содержат вопросы из разных программ, следовательно, не на все вопросы участники могут дать верный ответ.

**Таблица 3.** Статистика основных показателей проведения  
школьного этапа ВСОШ  
за 2019-2020, 2020-2021, 2021-2022 учебные года в 4 классах

Русский язык											
Общее количество обучающихся в 4-х классах			Общее количество учащихся, принявших участие в ШЭ			Общее количество победителей			Общее количество призеров		
2019-2020	2020-2021	2021-2022	2019-2020	2020-2021	2021-2022	2019-2020	2020-2021	2021-2022	2019-2020	2020-2021	2021-2022
5589	5415	5797	1299	<b>1074</b>	<b>1149</b>	66	<b>55</b>	<b>61</b>	327	<b>240</b>	<b>259</b>

Математика											
Общее количество обучающихся в 4-х классах			Общее количество учащихся, принявших участие в ШЭ			Общее количество победителей			Общее количество призеров		
2019-2020	2020-2021	2021-2022	2019-2020	2020-2021	2021-2022	2019-2020	2020-2021	2021-2022	2019-2020	2020-2021	2021-2022
5589	5415	5797	1197	<b>1076</b>	<b>1218</b>	59	<b>52</b>	<b>50</b>	136	<b>102</b>	<b>55</b>

ИТОГО по русскому и математике											
Общее количество обучающихся в 4-х классах			Общее количество учащихся, принявших участие в ШЭ			Общее количество победителей			Общее количество призеров		
2019-2020	2020-2021	2021-2022	2019-2020	2020-2021	2021-2022	2019-2020	2020-2021	2021-2022	2019-2020	2020-2021	2021-2022
5589	5415	5797	2496	<b>2150</b>	<b>2367</b>	125	<b>107</b>	<b>111</b>	463	<b>342</b>	<b>314</b>

Обучающиеся 4 классов участвовали в школьном этапе только по двум предметам – русскому языку и математике. Таблица показывает, что по русскому языку количество победителей и призеров увеличилось, по математике количество победителей уменьшилось на 2 человека, количество призеров уменьшилось почти вдвое. В олимпиаде по математике обучающиеся

4-х классов участвовали на платформе «СИРИУСА», что объясняет более низкие результаты по сравнению с прошлым 2020-2021уч. годом.

**Таблица 4 А. Результаты участия образовательных организаций города в школьном этапе всероссийской олимпиады школьников 2021-2022 уч. года**

ОО	ШЭ 2021-2022 уч. г.			
	Количество победителей	Количество призёров	Общее количество победителей и призёров	Количество участников
МБОУ ЦО №1	145	466	611	3409
МБОУ ЦО №2	69	63	132	595
МБОУ ЦО №3	21	17	38	165
МБОУ ЦО №4	76	92	168	779
МБОУ ЦО №5	40	56	96	469
МБОУ ЦО №6	65	117	182	1273
МБОУ ЦО №7	93	153	246	986
МБОУ ЦО №8	75	97	172	767
МБОУ ЦО №9	45	40	85	541
МБОУ ЦО №10	54	60	114	539
МБОУ ЦО №11	137	336	473	1820
МБОУ ЦО №12	47	106	153	381
МБОУ ЦО №13	34	40	74	245
МБОУ ЦО №14	41	36	77	267
МБОУ ЦО №15	64	76	140	430
МБОУ ЦО №16	55	53	108	486
МБОУ ЦО №17	43	54	97	414
МБОУ ЦО №18	29	31	60	265
МБОУ ЦО №19	45	78	123	396
МБОУ ЦО №20	96	152	248	1086
МБОУ ЦО №21	50	46	96	361
МБОУ ЦО №22	94	137	231	1068
МБОУ ЦО №23	56	96	152	1055
МБОУ ЦО №24	56	84	140	379
МБОУ ЦО №25	71	104	175	847
МБОУ ЦО №26	62	65	127	570
МБОУ ЦО №27	78	114	192	714
МБОУ ЦО №28	20	26	46	114
МБОУ ЦО №29	8	26	34	138
МБОУ ЦО №30	63	97	160	509
МБОУ ЦО №31	65	135	200	862
МБОУ ЦО №32	24	55	79	354
МБОУ ЦО №33	44	32	76	474
МБОУ ЦО №34	98	400	498	1471
МБОУ ЦО №35	22	31	53	197
МБОУ ЦО №36	52	72	124	174

МБОУ ЦО №37	35	58	93	412
МБОУ ЦО №38	80	362	442	1268
МБОУ ЦО №39	36	44	80	420
МБОУ ЦО №40	71	106	177	652
МБОУ ЦО №41	31	20	51	185
МБОУ ЦО №42	57	68	125	657
МБОУ ЦО №43	82	235	317	771
МБОУ ЦО №44	65	114	179	768
МБОУ ЦО №45	45	172	217	1111
МБОУ ЦО №46	44	51	95	347
МБОУ ЦО №47	33	44	77	268
МБОУ ЦО №48	30	26	56	298
МБОУ ЦО №49	50	9	59	325
МБОУ ЦО №50	35	32	67	292
МБОУ ЦО №51	22	28	50	187
МБОУ ЦО №52	42	58	100	721
МБОУ ЦО №53	36	36	72	266
МБОУ ЦО №54	37	28	65	337
МБОУ ЦО №55	15	8	23	102
МБОУ ЦО №56	59	109	168	514
МБОУ ЦО №57	52	35	87	296
МБОУ ЦО №58	56	66	122	519
МАОУ лицей № 1	94	129	223	541
МБОУ-лицей № 2	135	361	496	2468
МБОУ ЦО-гимназия № 1	90	105	195	623
ПНОШ	0	0	0	6
МБОУ МУК	11	70	81	246
ТулСВУ	93	148	241	936
ЧОУ ТПКГ	34	30	64	138
ЧОУ ЛТГПУ	22	14	36	70
Лаудер – скул	17	11	28	76
ЧОУ ХГ	15	21	36	118
Барсуковская школа	15	9	24	70
МБОУ ВОШ	0	0	0	8

69 образовательных организаций города участвовали в школьном этапе всероссийской олимпиады школьников 2021-2022 учебного года, среди них 6 образовательных организаций неподведомственных управлению образования администрации города Тулы. МБОУ ВОШ и ПНОШ не имеют победителей и призёров. В 67 образовательных организациях есть победители и призёры.

**Таблица 4 Б. Рейтинг ОО города по количеству участников школьного этапа всероссийской олимпиады школьников 2021-2022 уч. года**

ШЭ ВСОШ 2021-2022	
ОО	Количество участников
МБОУ ЦО № 1	3409

МБОУ-лицей № 2	2468
МБОУ ЦО №11	1820
МБОУ ЦО №34	1471
МБОУ ЦО №6	1273
МБОУ ЦО №38	1268
МБОУ ЦО №45	1111
МБОУ ЦО №20	1086
МБОУ ЦО №22	1068
МБОУ ЦО №23	1055
МБОУ ЦО №7	986
ТулСВУ	936
МБОУ ЦО №31	862
МБОУ ЦО №25	847
МБОУ ЦО №4	779
МБОУ ЦО №43	771
МБОУ ЦО №44	768
МБОУ ЦО №8	767
МБОУ ЦО №52	721
МБОУ ЦО №27	714
МБОУ ЦО №42	657
МБОУ ЦО №40	652
МБОУ ЦО-гимназия № 1	623
МБОУ ЦО №2	595
МБОУ ЦО №26	570
МБОУ ЦО №9	541
МАОУ лицей № 1	541
МБОУ ЦО №10	539
МБОУ ЦО №58	519
МБОУ ЦО №56	514
МБОУ ЦО №30	509
МБОУ ЦО №16	486
МБОУ ЦО №33	474
МБОУ ЦО №5	469
МБОУ ЦО №15	430
МБОУ ЦО №39	420
МБОУ ЦО №17	414
МБОУ ЦО №37	412
МБОУ ЦО №19	396
МБОУ ЦО №12	381
МБОУ ЦО №24	379
МБОУ ЦО №21	361
МБОУ ЦО №32	354
МБОУ ЦО №46	347
МБОУ ЦО №54	337
МБОУ ЦО №49	325
МБОУ ЦО №48	298
МБОУ ЦО №57	296



МБОУ ЦО №50	292
МБОУ ЦО №47	268
МБОУ ЦО №14	267
МБОУ ЦО №53	266
МБОУ ЦО №18	265
МБОУ МУК	246
МБОУ ЦО №13	245
МБОУ ЦО №35	197
МБОУ ЦО №51	187
МБОУ ЦО №41	185
МБОУ ЦО №36	174
МБОУ ЦО №3	165
МБОУ ЦО №29	138
ЧОУ ТПКГ	138
ЧОУ ХГ	118
МБОУ ЦО №28	114
МБОУ ЦО №55	102
Лаудер – скул	76
ЧОУ ЛТГПУ	70
Барсуковская школа	70
МБОУ ВОШ	8
ПНОШ	6

Данные таблицы показывают, что самым массовым участником школьного этапа является муниципальное бюджетное общеобразовательное учреждение «Центр образования № 1 – гуманитарно-математический лицей имени Героя России Горшкова Д.Е.» – 3409 участников, на втором месте по количеству участников – муниципальное бюджетное общеобразовательное учреждение – лицей № 2 имени Бориса Анатольевича Слободскова – 2468, более тысячи участников у МБОУ ЦО – гимназии № 11, МБОУ ЦО № 34, МБОУ ЦО № 6, МБОУ ЦО № 38, МБОУ ЦО № 45, МБОУ ЦО № 20, МБОУ ЦО № 22 – Лицея искусств, МБОУ ЦО № 23. Меньше всех участников было у МБОУ ВОШ и ПНОШ (от Плехановской начальной школы участвовали только обучающиеся 4-ых классов).

**Таблица 4 В.** Рейтинг ОО города по результатам участия в школьном этапе всероссийской олимпиады школьников 2021-2022 уч. года  
Условия рейтинга: победитель – 2 балла, призёр – 1 балл

ОО	ШЭ 2021-2022 уч. г.			
	Количество победителей	Количество призёров	Количество баллов	Место в рейтинге
МБОУ ЦО №1	145	466	756	1
МБОУ-лицей № 2	135	361	631	2
МБОУ ЦО №11	137	336	610	3
МБОУ ЦО №34	98	400	596	4

МБОУ ЦО №38	80	362	522	5
МБОУ ЦО №43	82	235	399	6
МБОУ ЦО №20	96	152	344	7
МБОУ ЦО №7	93	153	339	8
ТулСВУ	93	148	334	9
МБОУ ЦО №22	94	137	325	10
МАОУ лицей № 1	94	129	317	11
МБОУ ЦО-гимназия № 1	90	105	285	12
МБОУ ЦО №27	78	114	270	13
МБОУ ЦО №31	65	135	265	14
МБОУ ЦО №45	45	172	262	15
МБОУ ЦО №40	71	106	248	16
МБОУ ЦО №6	65	117	247	17
МБОУ ЦО №8	75	97	247	17
МБОУ ЦО №25	71	104	246	18
МБОУ ЦО №44	65	114	244	19
МБОУ ЦО №4	76	92	244	19
МБОУ ЦО №56	59	109	227	20
МБОУ ЦО №30	63	97	223	21
МБОУ ЦО №23	56	96	208	22
МБОУ ЦО №15	64	76	204	23
МБОУ ЦО №2	69	63	201	24
МБОУ ЦО №12	47	106	200	25
МБОУ ЦО №24	56	84	196	26
МБОУ ЦО №26	62	65	189	27
МБОУ ЦО №42	57	68	182	28
МБОУ ЦО №58	56	66	178	29
МБОУ ЦО №36	52	72	176	30
МБОУ ЦО №19	45	78	168	31
МБОУ ЦО №10	54	60	168	31
МБОУ ЦО №16	55	53	163	32
МБОУ ЦО №21	50	46	146	33
МБОУ ЦО №52	42	58	142	34
МБОУ ЦО №17	43	54	140	35
МБОУ ЦО №46	44	51	139	36
МБОУ ЦО №57	52	35	139	36
МБОУ ЦО №5	40	56	136	37
МБОУ ЦО №9	45	40	130	38
МБОУ ЦО №37	35	58	128	39
МБОУ ЦО №33	44	32	120	40
МБОУ ЦО №14	41	36	118	41
МБОУ ЦО №39	36	44	116	42
МБОУ ЦО №47	33	44	110	43
МБОУ ЦО №49	50	9	109	44
МБОУ ЦО №13	34	40	108	45
МБОУ ЦО №53	36	36	108	45
МБОУ ЦО №32	24	55	103	46

МБОУ ЦО №50	35	32	102	47
МБОУ ЦО №54	37	28	102	47
ЧОУ ТПКГ	34	30	98	48
МБОУ МУК	11	70	92	49
МБОУ ЦО №18	29	31	89	50
МБОУ ЦО №48	30	26	86	51
МБОУ ЦО №41	31	20	82	52
МБОУ ЦО №35	22	31	75	53
МБОУ ЦО №51	22	28	72	54
МБОУ ЦО №28	20	26	66	55
МБОУ ЦО №3	21	17	59	56
ЧОУ ЛТГПУ	22	14	58	57
ЧОУ ХГ	15	21	51	58
Лаудер – скул	17	11	45	59
МБОУ ЦО №29	8	26	42	60
Барсуковская школа	15	9	39	61
МБОУ ЦО №55	15	8	38	62
ПНОШ	0	0	0	63
МБОУ ВОШ	0	0	0	63

Анализируя таблицу, подводим итоги. На первом месте в рейтинговой таблице находится Муниципальное бюджетное общеобразовательное учреждение «Центр образования № 1 – гуманитарно-математический лицей имени Героя России Горшкова Д.Е.», оно имеет не только наибольшее количество участников, но и наибольшее количество победителей и призёров (756). На втором месте – муниципальное бюджетное общеобразовательное учреждение – лицей № 2 имени Бориса Анатольевича Слободского (631 победитель и призёр). На третьем месте – муниципальное бюджетное общеобразовательное учреждение «Центр образования – гимназия № 11 имени Александра и Олега Трояновских» (610 победителей и призёров). Хорошие результаты показали МБОУ ЦО № 34, МБОУ ЦО № 38, МБОУ ЦО № 43, МБОУ ЦО № 20, МБОУ ЦО № 7, ТулСВУ, МБОУ ЦО № 22 – Лицей искусств, МАОУ лицей № 1, МБОУ ЦО – гимназия № 1. Последние места у ГОУ ТО «Барсуковская школа», МБОУ ЦО №55, ПНОШ, МБОУ ВОШ.

**Таблица 4.** Рейтинг ОО города по результатам участия в школьном этапе всероссийской олимпиады школьников в 2020-2021 и 2021-2022 уч. года (сравнительная таблица)

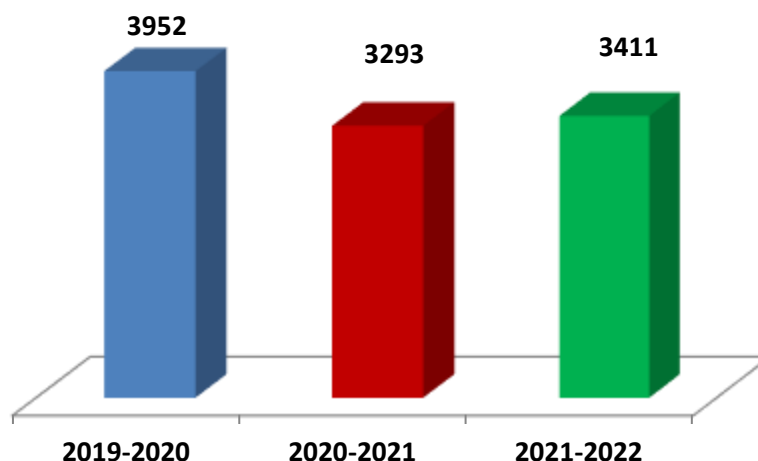
ОО	ШЭ 2020-2021 уч. г.			ШЭ 2021-2022 уч. г.		
	Количество победителей и призёров	Количество баллов	Место в рейтинге	Количество победителей и призёров	Количество баллов	Место в рейтинге
МБОУ ЦО №1	628	762	2	611	756	1
МБОУ-лицей №2	589	804	1	496	631	2
МБОУ ЦО №11	457	583	4	473	610	3
МБОУ ЦО №34	472	585	3	498	596	4

МБОУ ЦО №38	201	272	15	442	522	5
МБОУ ЦО №43	271	360	6	217	399	6
МБОУ ЦО №20	305	422	4	248	344	7
МБОУ ЦО №7	248	349	7	246	339	8
ТулСВУ	192	275	14	241	334	9
МБОУ ЦО №22	199	285	13	231	325	10
МАОУ лицей №1	232	323	10	223	317	11
МБОУ ЦО- гимназия №1	242	348	8	195	285	12
МБОУ ЦО №27	164	234	21	192	270	13
МБОУ ЦО №31	185	262	17	200	265	14
МБОУ ЦО №45	124	175	31	217	262	15
МБОУ ЦО №40	258	332	9	177	248	16
МБОУ ЦО №6	155	208	24	182	247	17
МБОУ ЦО №8	159	233	22	172	247	17
МБОУ ЦО №25	213	275	14	175	246	18
МБОУ ЦО №44	149	201	26	179	244	19
МБОУ ЦО №4	147	216	23	168	244	19
МБОУ ЦО №56	187	252	18	168	227	20
МБОУ ЦО №30	226	298	11	160	223	21
МБОУ ЦО №23	215	293	12	152	208	22
МБОУ ЦО №15	174	234	20	140	204	23
МБОУ ЦО №2	141	206	25	132	201	24
МБОУ ЦО №12	138	198	27	153	200	25
МБОУ ЦО №24	175	247	19	140	196	26
МБОУ ЦО №26	95	143	35	127	189	27
МБОУ ЦО №42	167	244	20	125	182	28
МБОУ ЦО №58	123	184	29	122	178	29
МБОУ ЦО №36	92	130	37	124	176	30
МБОУ ЦО №19	141	196	28	123	168	31
МБОУ ЦО №10	106	159	33	114	168	31
МБОУ ЦО №16	178	265	16	108	163	32
МБОУ ЦО №21	70	100	42	96	146	33
МБОУ ЦО №52	93	121	39	100	142	34
МБОУ ЦО №17	31	52	54	97	140	35
МБОУ ЦО №46	100	155	34	95	139	36
МБОУ ЦО №57	61	91	44	87	139	36
МБОУ ЦО №5	94	141	36	96	136	37
МБОУ ЦО №9	100	143	35	85	130	38
МБОУ ЦО №37	82	116	41	93	128	39
МБОУ ЦО №33	33	57	51	76	120	40
МБОУ ЦО №14	32	49	56	77	118	41
МБОУ ЦО №39	76	118	40	80	116	42
МБОУ ЦО №47	72	100	42	77	110	43
МБОУ ЦО №49	54	84	46	59	109	44
МБОУ ЦО №13	112	166	32	74	108	45
МБОУ ЦО №53	64	99	43	72	108	45
МБОУ ЦО №32	90	130	37	79	103	46

МБОУ ЦО №50	90	129	38	67	102	47
МБОУ ЦО №54	53	81	49	65	102	47
ЧОУ ТПКГ	47	78	50	64	98	48
МБОУ МУК	158	176	30	81	92	49
МБОУ ЦО №18	53	82	48	60	89	50
МБОУ ЦО №48	33	51	55	56	86	51
МБОУ ЦО №41	30	51	55	51	82	52
МБОУ ЦО №35	35	55	53	53	75	53
МБОУ ЦО №51	48	78	50	50	72	54
МБОУ ЦО №28	28	40	57	46	66	55
МБОУ ЦО №3	57	85	45	38	59	56
ЧОУ ЛТГПУ	55	83	47	36	58	57
ЧОУ ХГ	0	0	0	36	51	58
Лаудер – скул	24	39	58	28	45	59
МБОУ ЦО №29	39	56	52	34	42	60
Барсуковская школа	1	1	60	24	39	61
МБОУ ЦО №55	14	24	59	23	38	62
ПНОШ	0	0	62	0	0	63
МБОУ ВОШ	0	0	62	0	0	63

Малиновым цветом обозначены центры, которые улучшили свои показатели участия в школьном этапе по сравнению с прошлым 2020-2021 учебным годом: МБОУ ЦО № 1, МБОУ ЦО № 11, МБОУ ЦО № 38, ТулСВУ, МБОУ ЦО № 27, МБОУ ЦО № 45, МБОУ ЦО № 6, МБОУ ЦО № 8, МБОУ ЦО № 44, МБОУ ЦО № 4, МБОУ ЦО № 26, МБОУ ЦО № 36, МБОУ ЦО № 21, МБОУ ЦО № 52, МБОУ ЦО № 17, МБОУ ЦО № 57, МБОУ ЦО № 33, МБОУ ЦО № 14.

Желтым цветом обозначены центры, которые понизили свои результаты участия в школьном этапе: МБОУ-лицей № 2, МБОУ ЦО-гимназия № 1, МБОУ ЦО № 40, МБОУ ЦО № 25, МБОУ ЦО № 30, МБОУ ЦО № 23, МБОУ ЦО № 15, МБОУ ЦО №24, МБОУ ЦО №42, МБОУ ЦО №19, МБОУ ЦО №16, МБОУ ЦО №32, МБОУ ЦО №50, МБОУ ЦО №13, МБОУ ЦО №29, МБОУ ЦО № 3, МБОУ МУК, ЧОУ ЛТГПУ.

*Муниципальный этап**Диаграмма № 3. Количество участников муниципального этапа всероссийской олимпиады школьников с 2019 по 2022гг.*

Из диаграммы следует, что количество участников муниципального этапа всероссийской олимпиады школьников остается стабильно высоким, в 2021-2022 учебном году оно составило **3411 участников**, что на 118 человек больше, чем в прошлом 2020-2021 учебном году.

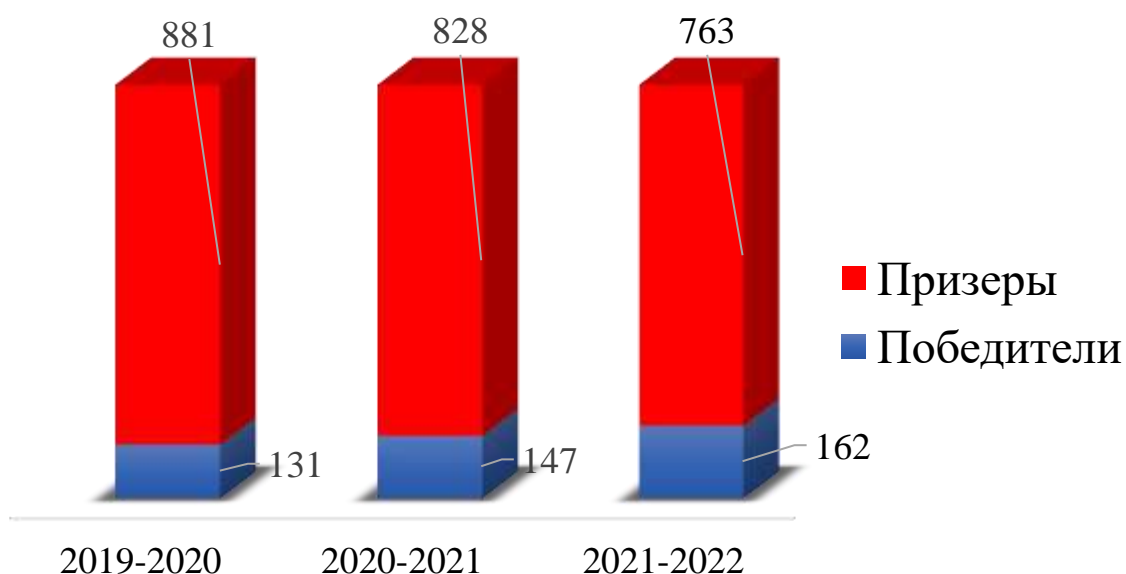
*Диаграмма № 4. Количество победителей и призеров муниципального этапа всероссийской олимпиады школьников в 2019-2022 учебных годах*

Диаграмма показывает, что на протяжении 3 лет обучающиеся города дают стабильно высокие результаты муниципального этапа ВСОШ. Следует отметить, что в 2021-2022 учебном году число победителей муниципального

этапа всероссийской олимпиады школьников увеличилось на 15, а призёров уменьшилось на 65 человек.

В 2021-2022 учебном году в муниципальном этапе участвовали – 65 образовательных организаций города, из них 60 – образовательные организации, подведомственные управлению образования администрации города Тулы, и 5 – неподведомственные организации.

**Таблица 5-А. Результаты участия образовательных организаций города в муниципальном этапе всероссийской олимпиады школьников 2021-2022 уч. года**

ОО	МЭ 2021-2022 уч. г.				
	Количество победителей	Количество призёров	Количество победителей и призёров	Количество участников	Количество проведённых олимпиад
МБОУ ЦО №1	12	52	64	325	23
МБОУ ЦО №2	1	8	9	37	11
МБОУ ЦО №3	0	0	0	4	3
МБОУ ЦО №4	5	9	14	59	16
МБОУ ЦО №5	0	1	1	5	4
МБОУ ЦО №6	1	6	7	44	10
МБОУ ЦО №7	2	43	45	139	16
МБОУ ЦО №8	1	9	10	34	14
4МБОУ ЦО №9	0	2	2	2	8
МБОУ ЦО №10	0	2	2	18	9
МБОУ ЦО №11	39	148	187	405	22
МБОУ ЦО №12	0	12	12	21	8
МБОУ ЦО №13	0	4	4	11	8
МБОУ ЦО №14	0	0	0	0	0
МБОУ ЦО №15	5	13	18	26	10
МБОУ ЦО №16	1	6	7	26	9
МБОУ ЦО №17	0	2	2	13	5
МБОУ ЦО №18	1	2	3	7	4
МБОУ ЦО №19	1	5	6	21	11
МБОУ ЦО №20	5	24	29	110	17
МБОУ ЦО №21	0	2	2	13	8
МБОУ ЦО №22	1	3	4	75	18
МБОУ ЦО №23	0	11	11	42	13
МБОУ ЦО №24	0	5	5	29	8
МБОУ ЦО №25	2	4	6	38	12
МБОУ ЦО №26	0	1	1	17	8
МБОУ ЦО №27	0	10	10	68	15
МБОУ ЦО №28	0	0	0	5	2
МБОУ ЦО №29	0	0	0	0	0
МБОУ ЦО №30	1	11	12	53	13
МБОУ ЦО №31	4	16	20	66	14
МБОУ ЦО №32	0	0	0	11	5

МБОУ ЦО №33	1	1	2	17	7
МБОУ ЦО №34	5	17	22	77	15
МБОУ ЦО №35	0	0	0	4	1
МБОУ ЦО №36	0	1	1	44	12
МБОУ ЦО №37	0	3	3	18	8
МБОУ ЦО №38	2	23	25	179	15
МБОУ ЦО №39	0	0	0	3	2
МБОУ ЦО №40	0	1	1	37	12
МБОУ ЦО №41	0	0	0	3	3
МБОУ ЦО №42	0	9	9	34	10
МБОУ ЦО №43	0	6	6	64	11
МБОУ ЦО №44	0	2	2	23	8
МБОУ ЦО №45	1	3	4	27	11
МБОУ ЦО №46	2	4	6	34	10
МБОУ ЦО №47	0	0	0	3	2
МБОУ ЦО №48	0	0	0	6	3
МБОУ ЦО №49	0	0	0	12	6
МБОУ ЦО №50	0	2	2	4	3
МБОУ ЦО №51	1	2	3	4	2
МБОУ ЦО №52	0	1	1	4	4
МБОУ ЦО №53	0	0	0	12	7
МБОУ ЦО №54	0	0	0	5	2
МБОУ ЦО №55	0	0	0	1	1
МБОУ ЦО №56	0	9	9	55	11
МБОУ ЦО №57	0	0	0	24	7
МБОУ ЦО №58	1	8	9	35	11
МАОУ-лицей 1	12	50	62	165	15
МБОУ-лицей 2	33	136	169	480	19
МБОУ ЦО-гимназия 1	5	18	23	61	19
МБОУ ВОШ	0	0	0	0	0
ПНОШ	0	0	0	0	0
МБОУ МУК	0	3	3	5	1
ЧОУ ТПКГ	0	5	5	20	10
ЧОУ ЛТГПУ	1	5	6	18	8
ТулСВУ	15	42	57	139	14
Лаудер - скул	1	0	1	3	2
Барсуковская школа	0	0	0	0	0
ЧОУ ХГ	0	1	1	3	2



**Таблица 5-Б. Рейтинг ОО города по количеству участников муниципального  
этапа всероссийской олимпиады школьников  
2021-2022 уч. года**

<b>ОО</b>	<b>Количество участников</b>	<b>Количество проведённых олимпиад</b>
МБОУ-лицей №2	480	19
МБОУ ЦО №11	405	22
МБОУ ЦО №1	325	23
МБОУ ЦО №38	179	15
МАОУ лицей №1	165	15
МБОУ ЦО №7	139	16
ТулСВУ	139	14
МБОУ ЦО №20	110	17
МБОУ ЦО №34	77	15
МБОУ ЦО №22	75	18
МБОУ ЦО №27	68	15
МБОУ ЦО №31	66	14
МБОУ ЦО №43	64	11
МБОУ ЦО-гимназия №1	61	19
МБОУ ЦО №4	59	16
МБОУ ЦО №56	55	11
МБОУ ЦО №30	53	13
МБОУ ЦО №6	44	10
МБОУ ЦО №36	44	12
МБОУ ЦО №23	42	13
МБОУ ЦО №25	38	12
МБОУ ЦО №2	37	11
МБОУ ЦО №40	37	12
МБОУ ЦО №58	35	11
МБОУ ЦО №8	34	14
МБОУ ЦО №42	34	10
МБОУ ЦО №46	34	10
МБОУ ЦО №24	29	8
МБОУ ЦО №45	27	11
МБОУ ЦО №15	26	10
МБОУ ЦО №16	26	9
МБОУ ЦО №57	24	7
МБОУ ЦО №44	23	8
МБОУ ЦО №12	21	8
МБОУ ЦО №19	21	11
ЧОУ ТПКГ	20	10
МБОУ ЦО №10	18	9
МБОУ ЦО №37	18	8
ЧОУ ЛТГПУ	18	8
МБОУ ЦО №26	17	8
МБОУ ЦО №33	17	7
МБОУ ЦО №17	13	5

МБОУ ЦО №21	13	8
МБОУ ЦО №49	12	6
МБОУ ЦО №53	12	7
МБОУ ЦО №13	11	8
МБОУ ЦО №32	11	5
МБОУ ЦО №18	7	4
МБОУ ЦО №48	6	3
МБОУ ЦО №5	5	4
МБОУ ЦО №28	5	2
МБОУ ЦО №54	5	2
МБОУ МУК	5	1
МБОУ ЦО №3	4	3
МБОУ ЦО №35	4	1
МБОУ ЦО №50	4	3
МБОУ ЦО №51	4	2
МБОУ ЦО №52	4	4
МБОУ ЦО №39	3	2
МБОУ ЦО №41	3	3
МБОУ ЦО №47	3	2
Лаудер - скул	3	2
ЧОУ ХГ	3	2
МБОУ ЦО №9	2	8
МБОУ ЦО №55	1	1
МБОУ ЦО №14	0	0
МБОУ ЦО №29	0	0
МБОУ ВОШ	0	0
ПНОШ	0	0
Барсуковская школа	0	0

Данные таблицы показывают, что самой массовой организацией по количеству участников стало МБОУ – лицей № 2 (480 участников). Высокие показатели участия у МБОУ ЦО – гимназии №11, МБОУ ЦО «Гуманитарно-математический лицей», МБОУ ЦО №38, МАОУ лицей № 1, МБОУ ЦО № 7, ТулСВУ, МБОУ ЦО № 20.

В конце таблицы образовательные организации, которые не принимали участие в муниципальном этапе. МБОУ ЦО № 14, МБОУ ЦО № 29, МБОУ ВОШ, Барсуковская школа – нет участников, прошедших на муниципальный этап (не набрали необходимое количество баллов для прохождения на муниципальный этап). В Плехановской НОШ обучение - в начальных классах, участие в муниципальном этапе начинается с 7 класса.

**Таблица 5-В. Рейтинг ОО города по количеству проведённых олимпиад в муниципальном этапе всероссийской олимпиады школьников 2021-2022 уч. года**

ОО	Количество проведённых олимпиад	Количество участников
МБОУ ЦО №1	23	325
МБОУ ЦО №11	22	405
МБОУ-лицей №2	19	480
МБОУ ЦО-гимназия №1	19	61
МБОУ ЦО №22	18	75
МБОУ ЦО №20	17	110
МБОУ ЦО №4	16	59
МБОУ ЦО №7	16	139
МБОУ ЦО №27	15	68
МБОУ ЦО №34	15	77
МБОУ ЦО №38	15	179
МАОУ лицей №1	15	165
МБОУ ЦО №8	14	34
МБОУ ЦО №31	14	66
ТулСВУ	14	139
МБОУ ЦО №23	13	42
МБОУ ЦО №30	13	53
МБОУ ЦО №25	12	38
МБОУ ЦО №36	12	44
МБОУ ЦО №40	12	37
МБОУ ЦО №2	11	37
МБОУ ЦО №19	11	21
МБОУ ЦО №43	11	64
МБОУ ЦО №45	11	27
МБОУ ЦО №56	11	55
МБОУ ЦО №58	11	35
МБОУ ЦО №6	10	44
МБОУ ЦО №15	10	26
МБОУ ЦО №42	10	34
МБОУ ЦО №46	10	34
ЧОУ ТПКГ	10	20
МБОУ ЦО №10	9	18
МБОУ ЦО №16	9	26
4МБОУ ЦО №9	8	2
МБОУ ЦО №12	8	21
МБОУ ЦО №13	8	11
МБОУ ЦО №21	8	13
МБОУ ЦО №24	8	29
МБОУ ЦО №26	8	17
МБОУ ЦО №37	8	18
МБОУ ЦО №44	8	23

ЧОУ ЛТГПУ	8	18
МБОУ ЦО №33	7	17
МБОУ ЦО №53	7	12
МБОУ ЦО №57	7	24
МБОУ ЦО №49	6	12
МБОУ ЦО №17	5	13
МБОУ ЦО №32	5	11
МБОУ ЦО №5	4	5
МБОУ ЦО №18	4	7
МБОУ ЦО №52	4	4
МБОУ ЦО №3	3	4
МБОУ ЦО №41	3	3
МБОУ ЦО №48	3	6
МБОУ ЦО №50	3	4
МБОУ ЦО №28	2	5
МБОУ ЦО №39	2	3
МБОУ ЦО №47	2	3
МБОУ ЦО №51	2	4
МБОУ ЦО №54	2	5
Лаудер-скул	2	3
ЧОУ ХГ	2	3
МБОУ ЦО №35	1	4
МБОУ ЦО №55	1	1
МБОУ МУК	1	5
МБОУ ЦО №14	0	0
МБОУ ЦО №29	0	0
МБОУ ВОШ	0	0
ПНОШ	0	0
Барсуковская школа	0	0

Данные таблицы позволяют сделать вывод, что больше всех предметных олимпиад (23 из 24) было проведено в МБОУ ЦО «Гуманитарно-математический лицей». Более 15 олимпиад провели МБОУ ЦО – гимназия № 11, МБОУ-лицей № 2, МБОУ ЦО-гимназия № 1, МБОУ ЦО № 22, МБОУ ЦО № 20, МБОУ ЦО № 4, МБОУ ЦО № 7. В одной предметной олимпиаде участвовали МБОУ ЦО № 35, МБОУ ЦО № 55, МБОУ МУК.

**Таблица 5-Г.** Рейтинг ОО города по количеству победителей и призёров муниципального этапа всероссийской олимпиады школьников 2021-2022 уч. года

*Условия рейтинга: победитель – 2 балла, призёр – 1 балл.*

ОО	МЭ 2021-2022 уч. г.				Место
	Количество победителей	Количество призёров	Количество победителей и призёров	Количество баллов	
МБОУ ЦО №11	39	148	187	226	1

МБОУ-лицей №2	33	136	169	202	2
МБОУ ЦО №1	12	52	64	76	3
МАОУ лицей №1	12	50	62	74	4
ТулСВУ	15	42	57	72	5
МБОУ ЦО №7	2	43	45	47	6
МБОУ ЦО №20	5	24	29	34	7
МБОУ ЦО-гимназия №1	5	18	23	28	8
МБОУ ЦО №34	5	17	22	27	9
МБОУ ЦО №38	2	23	25	27	9
МБОУ ЦО №31	4	16	20	24	10
МБОУ ЦО №15	5	13	18	23	11
МБОУ ЦО №4	5	9	14	19	12
МБОУ ЦО №30	1	11	12	13	13
МБОУ ЦО №12	0	12	12	12	14
МБОУ ЦО №8	1	9	10	11	15
МБОУ ЦО №23	0	11	11	11	15
МБОУ ЦО №2	1	8	9	10	16
МБОУ ЦО №27	0	10	10	10	16
МБОУ ЦО №58	1	8	9	10	16
МБОУ ЦО №42	0	9	9	9	17
МБОУ ЦО №56	0	9	9	9	17
МБОУ ЦО №6	1	6	7	8	18
МБОУ ЦО №16	1	6	7	8	18
МБОУ ЦО №25	2	4	6	8	18
МБОУ ЦО №46	2	4	6	8	18
МБОУ ЦО №19	1	5	6	7	19
ЧОУ ЛТГПУ	1	5	6	7	19
МБОУ ЦО №43	0	6	6	6	20
МБОУ ЦО №22	1	3	4	5	21
МБОУ ЦО №24	0	5	5	5	21
МБОУ ЦО №45	1	3	4	5	21
ЧОУ ТПКГ	0	5	5	5	21
МБОУ ЦО №13	0	4	4	4	22
МБОУ ЦО №18	1	2	3	4	22
МБОУ ЦО №51	1	2	3	4	22
МБОУ ЦО №33	1	1	2	3	23
МБОУ ЦО №37	0	3	3	3	23
МБОУ МУК	0	3	3	3	23
4МБОУ ЦО №9	0	2	2	2	24
МБОУ ЦО №10	0	2	2	2	24
МБОУ ЦО №17	0	2	2	2	24
МБОУ ЦО №21	0	2	2	2	24
МБОУ ЦО №44	0	2	2	2	24
МБОУ ЦО №50	0	2	2	2	24
Лаудер-скул	1	0	1	2	24
МБОУ ЦО №5	0	1	1	1	25
МБОУ ЦО №26	0	1	1	1	25

МБОУ ЦО №36	0	1	1	1	25
МБОУ ЦО №40	0	1	1	1	25
МБОУ ЦО №52	0	1	1	1	25
ЧОУ ХГ	0	1	1	1	25
МБОУ ЦО №3	0	0	0	0	26
МБОУ ЦО №14	0	0	0	0	26
МБОУ ЦО №28	0	0	0	0	26
МБОУ ЦО №29	0	0	0	0	26
МБОУ ЦО №32	0	0	0	0	26
МБОУ ЦО №35	0	0	0	0	26
МБОУ ЦО №39	0	0	0	0	26
МБОУ ЦО №41	0	0	0	0	26
МБОУ ЦО №47	0	0	0	0	26
МБОУ ЦО №48	0	0	0	0	26
МБОУ ЦО №49	0	0	0	0	26
МБОУ ЦО №53	0	0	0	0	26
МБОУ ЦО №54	0	0	0	0	26
МБОУ ЦО №55	0	0	0	0	26
МБОУ ЦО №57	0	0	0	0	26
МБОУ ВОШ	0	0	0	0	26
ПНОШ	0	0	0	0	26
Барсуковская школа	0	0	0	0	26

По данным таблицы 5-Г подводим итоги по количеству победителей и призёров муниципального этапа всероссийской олимпиады школьников 2021-2022 уч. года. Первое место - у МБОУ ЦО – гимназия № 11 имени Александра и Олега Трояновских (187 победителей и призёров, 226 баллов). На втором месте рейтинга – МБОУ – лицей № 2 имени Бориса Анатольевича Слободскова (169 победителей и призёров, 202 балла). На третьем месте – муниципальное бюджетное общеобразовательное учреждение «Центр образования № 1 – гуманитарно-математический лицей имени Героя России Горшкова Д.Е.» (64 победителя и призёра, 76 баллов). В десятку лучших вошли МАОУ лицей № 1, ТулСВУ, МБОУ ЦО № 7, МБОУ ЦО № 20, МБОУ ЦО-гимназия № 1, МБОУ ЦО № 34, МБОУ ЦО № 38.

С нулевыми показателями качества оказались МБОУ ЦО №№ 3, 14, 28, 29, 32, 35, 39, 41, 47, 48, 49, 53, 54, 55, 57.

**Таблица 6. Сравнительный рейтинг ОО города по качественным показателям  
муниципального этапа всероссийской олимпиады школьников в  
образовательных организациях города  
2019-2020, 2020-2021 и 2021-2022 уч. годов**

№ п/п	ОО	Кол-во победителей и призёров			Баллы рейтинга			Место в рейтинге		
		2019- 2020	2020- 2021	2021- 2022	2019- 2020	2020- 2021	2021- 2022	2019- 2020	2020- 2021	2021- 2022
1.	МБОУ-лицей № 2	186	187	169	211	209	202	1	2	2
2.	МБОУ ЦО-гимназия № 11	160	174	187	184	210	226	2	1	1
3.	МБОУ ЦО Гуманитарно-математический лицей	125	94	64	156	106	76	3	3	3
4.	МБОУ ЦО № 20	59	54	29	66	66	34	4	5	7
5.	МБОУ ЦО № 38	46	50	25	53	56	27	5	7	9
6.	МАОУ лицей № 1	44	61	62	47	74	74	6	4	4
7.	МБОУ ЦО № 34	32	26	22	40	28	27	7	8	9
8.	МБОУ ЦО № 7	28	54	45	33	61	47	8	6	6
9.	МБОУ ЦО-гимназия № 1	22	18	23	25	21	28	9	11	8
10.	ФГКУ «ТлСВУ»	20	21	57	25	24	72	10	10	5
11.	МБОУ ЦО № 27	17	14	10	19	16	10	11	13	16
12.	МБОУ ЦО – гимназия № 30	13	21	12	16	25	13	12	9	13
13.	ЧОУ Лицей при ТГПУ им. Л.Н. Толстого	13	3	6	15	3	7	13	24	19
14.	МБОУ ЦО № 31	12	10	20	13	11	24	14	17	10
15.	МБОУ ЦО № 6	11	1	7	11	2	8	15	25	18
16.	МБОУ ЦО № 12	8	10	12	11	13	12	15	15	14
17.	МБОУ ЦО № 22 - Лицей искусств	10	13	4	10	14	5	16	14	21
18.	МБОУ ЦО № 16	7	10	7	10	12	8	16	16	18
19.	МБОУ ЦО № 8	9	10	10	10	10	11	16	18	12
20.	МБОУ ЦО № 23	8	10	11	9	11	11	17	17	15

21.	МБОУ ЦО № 39	8	4	0	9	5	0	17	22	26
22.	МБОУ ЦО № 2	8	5	9	9	5	10	17	22	16
23.	МБОУ ЦО № 42	6	8	9	9	8	9	17	20	17
24.	МБОУ ЦО № 15	7	7	18	8	9	23	18	19	11
25.	МБОУ ЦО № 58	7	20	9	8	28	10	18	8	16
26.	МБОУ ЦО № 4	6	1	14	7	1	19	19	26	12
27.	МБОУ ЦО № 45	6	1	4	7	2	5	19	25	21
28.	МБОУ ЦО № 44	6	4	2	6	4	2	20	23	24
29.	МБОУ ЦО № 19	4	3	6	6	3	7	20	24	19
30.	МБОУ ЦО № 46	4	4	6	5	4	8	21	23	18
31.	МБОУ ЦО № 40	5	4	1	5	4	1	21	23	25
32.	МБОУ ЦО № 49 (Рождественская СОШ, Богучаровская СОШ)	4	0	0	5	0	0	21	26	26
33.	МБОУ ЦО № 36	5	2	1	5	2	1	21	25	25
34.	МБОУ ЦО № 24	5	10	5	5	11	5	21	17	21
35.	МБОУ ЦО № 25	4	1	6	4	1	8	22	26	18
36.	МБОУ ЦО № 13	3	1	4	4	1	4	22	26	22
37.	МБОУ «МУК города Тулы»	4	6	3	4	7	3	22	21	23
38.	МБОУ ЦО № 33	4	4	2	4	4	3	22	23	23
39.	МБОУ ЦО № 17	3	2	2	3	2	2	23	25	24
40.	ЧОУ ТПКГ	3	5	5	3	5	5	23	22	21
41.	МБОУ ЦО № 26	3	1	1	3	1	1	23	26	25
42.	МБОУ ЦО № 57	2	0	0	3	0	0	23	0	26
43.	МБОУ ЦО № 51 (Алёшинская СОШ)	2	4	3	2	7	4	24	21	22
44.	МБОУ ЦО № 18	2	0	3	2	0	4	24	0	22
45.	МБОУ ЦО № 5	2	2	1	2	3	1	24	24	25
46.	МБОУ ЦО № 3	2	0	0	2	0	0	24	0	26



47.	МБОУ ЦО № 56 (Плехановская СОШ № 1)	1	17	9	2	17	9	24	12	17
48.	МБОУ ЦО № 21	2	2	2	2	2	2	24	25	24
49.	МБОУ ЦО № 10	1	1	2	1	1	2	25	26	24
50.	МБОУ ЦО № 37	1	3	3	1	3	3	25	24	23
51.	МБОУ ЦО № 14	1	0	0	1	0	0	25	0	26
52.	МБОУ ЦО № 29	1	0	0	1	0	0	25	0	26
53.	МБОУ ЦО № 52	1	0	1	1	0	1	25	0	25
54.	МБОУ ЦО № 41	0	0	0	0	0	0	26	0	26
55.	МБОУ ЦО № 32	0	4	0	0	4	0	26	23	26
56.	МБОУ ЦО № 43	0	0	6	0	0	6	26	0	20
57.	МБОУ ЦО № 48	0	0	0	0	0	0	26	0	26
58.	МБОУ ЦО № 9	0	0	2	0	0	2	26	0	24
59.	МБОУ ЦО № 50	0	1	2	0	1	2	26	26	24
60.	МБОУ ЦО № 53	0	2	0	0	2	0	26	25	26
61.	ЧОУ ХГ	0	0	1	0	-	1	26	-	25
62.	МБОУ ЦО № 35	0	0	0	0	0	0	26	0	26
63.	МБОУ ЦО № 28	0	0	0	0	0	0	26	0	26
64.	МБОУ ЦО № 47	0	1	0	0	1	0	26	26	26
65.	МБОУ ЦО № 54	0	0	0	0	0	0	26	0	26
66.	МБОУ ЦО № 55	0	0	0	0	0	0	26	0	26
67.	Лаудер-скул	0	0	1	0	0	2	26	0	24

Данные таблицы показывают, что призовые места за последние три года стабильно занимают МБОУ - лицей № 2, МБОУ ЦО-гимназия № 11, МБОУ ЦО «Гуманитарно-математический лицей». На первом месте, как и в прошлом году, муниципальное бюджетное общеобразовательное учреждение «Центр образования – гимназия № 11 имени Александра и Олега Трояновских», второе место держит муниципальное бюджетное общеобразовательное учреждение – лицей № 2 имени Бориса Анатольевича Слободского, на третьем месте - Муниципальное бюджетное общеобразовательное учреждение «Центр образования № 1 – гуманитарно-математический лицей имени Героя России Горшкова Д.Е.».

В 2021-2022 учебном году улучшили свои показатели – МБОУ ЦО – гимназия № 1, ФГКУ «ТлСВУ», ЧОУ Лицей при ТГПУ им. Л.Н. Толстого, МБОУ ЦО №№ 6, 2, 15, 19, 25, 43. Уменьшили количество победителей и призёров муниципального этапа МБОУ ЦО №№ 20, 38, 39, 44, 56, 58, МБОУ ЦО № 22 – Лицей искусств.

Примечание:

ОО, повысившие результативность в 2021-2022 учебном году, отмечены малиновым цветом.

ОО, понизившие результативность в 2021-2022 учебном году, отмечены жёлтым цветом.

В зелёном цвете показаны образовательные организации, дающие стабильно высокие результаты.

Ежегодно снижают качественные показатели в муниципальном этапе следующие образовательные организации: МБОУЛ № 2, МБОУ ЦО №№ 20, 38, 34, 27, 39, 45, 44, 40, 36, 26, 57.

МБОУ ЦО №№ 3, 41, 49, 57 два года подряд не дают на муниципальном этапе победителей и призёров.

МБОУ ЦО №№ 28, 35, 48, 54, 55 на протяжении трёх последних лет не имеют победителей и призёров муниципального этапа.

**Таблица 7А.** Количественные данные по участникам муниципального этапа всероссийской олимпиады школьников в 2021-2022 учебном году

№ п/п	Предметы	Победителей	Призёров	Всего победителей и призёров	Участников
1.	Астрономия	4	42	46	169
2.	Экология	3	33	36	135
3.	Мировая художественная культура	5	37	42	139
4.	Основы безопасности жизнедеятельности	7	33	40	166
5.	Экономика	3	15	18	143
6.	Математика	17	36	53	188
7.	География	5	44	49	184
8.	Технология	12	46	58	169
9.	Биология	8	35	43	159
10.	Английский язык	6	38	44	173
11.	Физическая культура (теория)	13	54	67	218
12.	Физика	9	36	45	170
13.	Информатика	20	39	59	191
14.	Обществознание	6	30	36	154
15.	Литература	5	36	41	156
16.	Итальянский язык	4	3	7	8
17.	Испанский язык	1	0	1	2
18.	Китайский язык	1	1	2	10
19.	Право	6	30	36	140
20.	Русский язык	5	38	43	169
21.	Немецкий язык	5	30	35	122
22.	Химия	4	34	38	139
23.	История	5	37	42	165
24.	Французский язык	8	36	44	142
	<b>ИТОГО</b>	<b>162</b>	<b>763</b>	<b>925</b>	<b>3411</b>

**Таблица 7 Б. Качество знаний по предметам муниципального этапа  
всероссийской олимпиады школьников  
в 2019-2020, 2020-2021 и 2021-2022 учебных годах**

№ п/п	Предмет	% качества		
		2019-2020	2020-2021	2021-2022
1.	Итальянский язык	86	70	87,5
2.	Испанский язык	40	33	50
3.	Технология	34	31,5	34
4.	Информатика (ИКТ)	34	28	31
5.	Французский язык	30	33,8	31
6.	Физкультура	27	26,6	31
7.	МХК	29	30	30
8.	Немецкий язык	31	29,5	29
9.	Математика	28	31	28
10.	Химия	42	29,4	27
11.	Астрономия	32	32,7	27
12.	География	29	29,5	27
13.	Биология	28	27	27
14.	Экология	21	30	27
15.	Физика	26	33,5	26
16.	Литература	26	25	26
17.	Право	15	31	26
18.	История	32	30	25
19.	Английский язык	29	32	25
20.	Русский язык	27	27,4	25
21.	ОБЖ	28	26	24
22.	Обществознание	23	31	23
23.	Китайский язык	67	60	20
24.	Экономика	29	23	13

Анализ таблицы показывает, что качество знаний по предметам муниципального этапа всероссийской олимпиады школьников в 2021-2022 учебном году колеблется от 87,5% по итальянскому языку до 13% по экономике. Высокие результаты показали обучающиеся по итальянскому языку, испанскому языку, технологии, информатике (ИКТ), французскому языку, физкультуре, МХК, немецкому языку.

Значительно увеличилась доля победителей и призёров по итальянскому и испанскому языкам по сравнению с прошлыми годами. Небольшое снижение количества победителей и призёров наблюдается по ОБЖ, астрономии, праву, истории, обществознанию, английскому и русскому языкам. Ежегодно понижается процент качества по китайскому языку и экономике.

## Региональный этап

**Диаграмма 5. Количество участников регионального этапа всероссийской олимпиады школьников с 2019 по 2022 г.**



**Таблица 9. Участие школьников города в предметных олимпиадах регионального этапа 2018-2019, 2019-2020, 2020-2021, 2021-2022 учебных годов**

№ п/п	Предметная олимпиада	Количество участников ОО г. Тулы, чел. 2018-2019	Количество участников ОО г. Тулы, чел. 2019-2020	Количество участников ОО г. Тулы, чел. 2020-2021	Количество участников ОО г. Тулы, чел. 2021-2022
1.	английский язык	54	56	52	67
2.	астрономия	27	24	24	19
3.	биология	46	41	33	58
4.	география	45	40	48	36
5.	информатика	46	50	61	66
6.	история	36	44	33	47
7.	Испанский язык	5	3	2	2

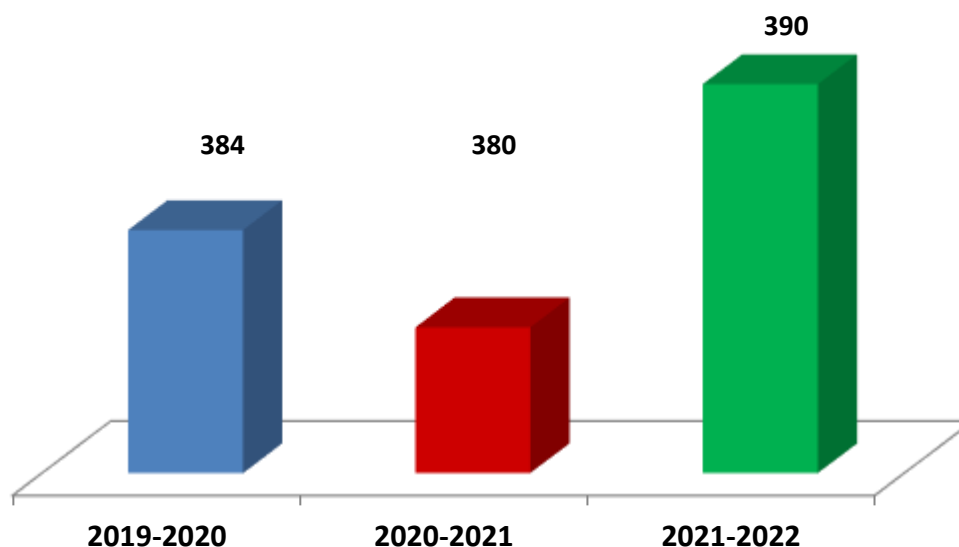
8.	итальянский язык	6	4	4	7
9.	китайский язык	7	4	4	6
10.	литература	35	35	31	28
11.	математика	55	66	56	62
12.	МХК	49	67	54	42
13.	немецкий язык	53	47	49	53
14.	ОБЖ	23	26	42	60
15.	обществознание	23	34	47	40
16.	право	30	27	44	38
17.	русский язык	47	51	53	55
18.	технология	30	31	11	20
19.	физика	45	52	48	64
20. 19	физическая культура	39	43	38	59
21.	французский язык	82	81	78	71
22.	химия	41	35	41	56
23.	экология	34	66	28	48
24.	экономика	30	67	64	44
	ИТОГО	888	994	945	1048

Таблица участия школьников в предметных олимпиадах регионального этапа 2018-2019, 2019-2020, 2020-2021, 2021-2022 учебных годов показывает, что количество участников регионального этапа в 2021-2022 учебном году увеличилось на 103 человека за счёт увеличения представительства по таким предметам, как английский язык, астрономия, биология, информатика, история, математика, немецкий язык, ОБЖ, физика, физическая культура, химия, экология.

Хочется отметить, что вместе с тем уменьшилось количество участников по географии, литературе, МХК, обществознанию, праву, экономике.

По остальным предметам показатели практически сохранились.

**Диаграмма № 6.** Количество победителей и призёров регионального этапа всероссийской олимпиады школьников с 2019 по 2022 учебный год



Данные диаграммы свидетельствует о том, что количество победителей и призёров регионального этапа всероссийской олимпиады школьников в 2021-2022 учебном году на 10 человек больше.

**Диаграмма № 7.** Процентное соотношение призовых мест в региональном этапе всероссийской олимпиады школьников с 2019 по 2021 учебный год

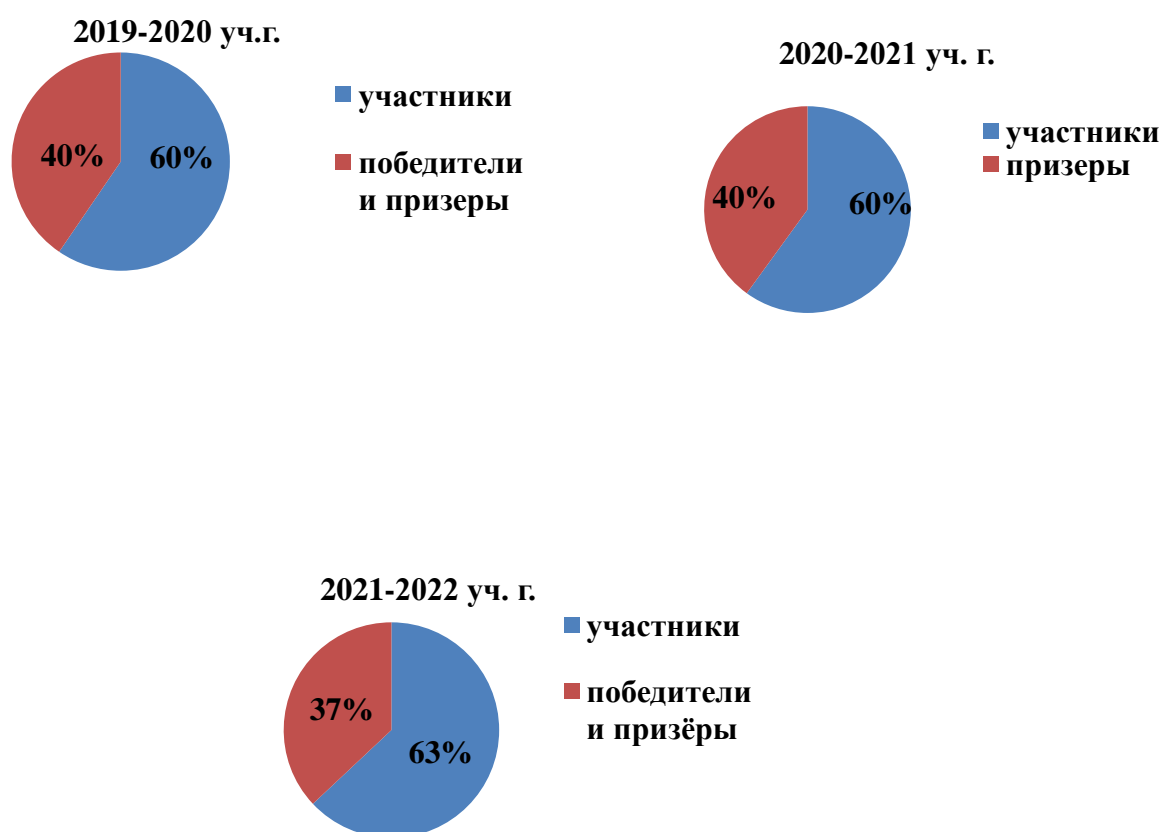


Диаграмма № 6 иллюстрирует процентное соотношение призовых мест в региональном этапе всероссийской олимпиады школьников города. В 2021-2022 учебном году процентное соотношение призовых мест уменьшилось на 3% по сравнению с предыдущими годами. Несмотря на это, показатель свидетельствует о высоком уровне организации работы с высокомотивированными учащимися в системе образования города Тулы.

**Таблица 10.** Количественные данные по участникам **регионального этапа** всероссийской олимпиады школьников в 2021-2022 учебном году в разрезе предметов

№ п/п	Предметы	Победителей	Призёров	Всего победителей и призёров	Участников
1.	Астрономия	3	6	9	19
2.	Экология	4	11	15	48
3.	Мировая художественная культура	2	11	13	42
4.	Основы безопасности жизнедеятельности	3	21	24	60
5.	Экономика	2	13	15	44
6.	Математика	3	17	20	62
7.	География	2	15	17	36
8.	Технология	6	6	11	20
9.	Биология	4	18	22	58
10.	Английский язык	3	19	22	67
11.	Физическая культура (теория)	1	19	20	59
12.	Физика	3	15	18	64
13.	Информатика	3	18	21	66
14.	Обществознание	0	13	13	40
15.	Литература	3	16	19	28
16.	Итальянский язык	1	2	3	7
17.	Испанский язык	1	1	2	2
18.	Китайский язык	1	1	2	6
19.	Право	1	11	12	38
20.	Русский язык	3	21	24	55
21.	Немецкий язык	1	23	24	53
22.	Химия	2	22	24	56
23.	История	4	12	16	47
24.	Французский язык	2	21	23	71
	<b>ИТОГО</b>	<b>58</b>	<b>332</b>	<b>390</b>	<b>1048</b>

По данным таблицы определяем, что большее количество участников регионального этапа по английскому и французскому языкам, физике, информатике, математике, ОБЖ. Наибольшее количество победителей и призёров по ОБЖ, русскому языку, немецкому языку, химии (по 24), по

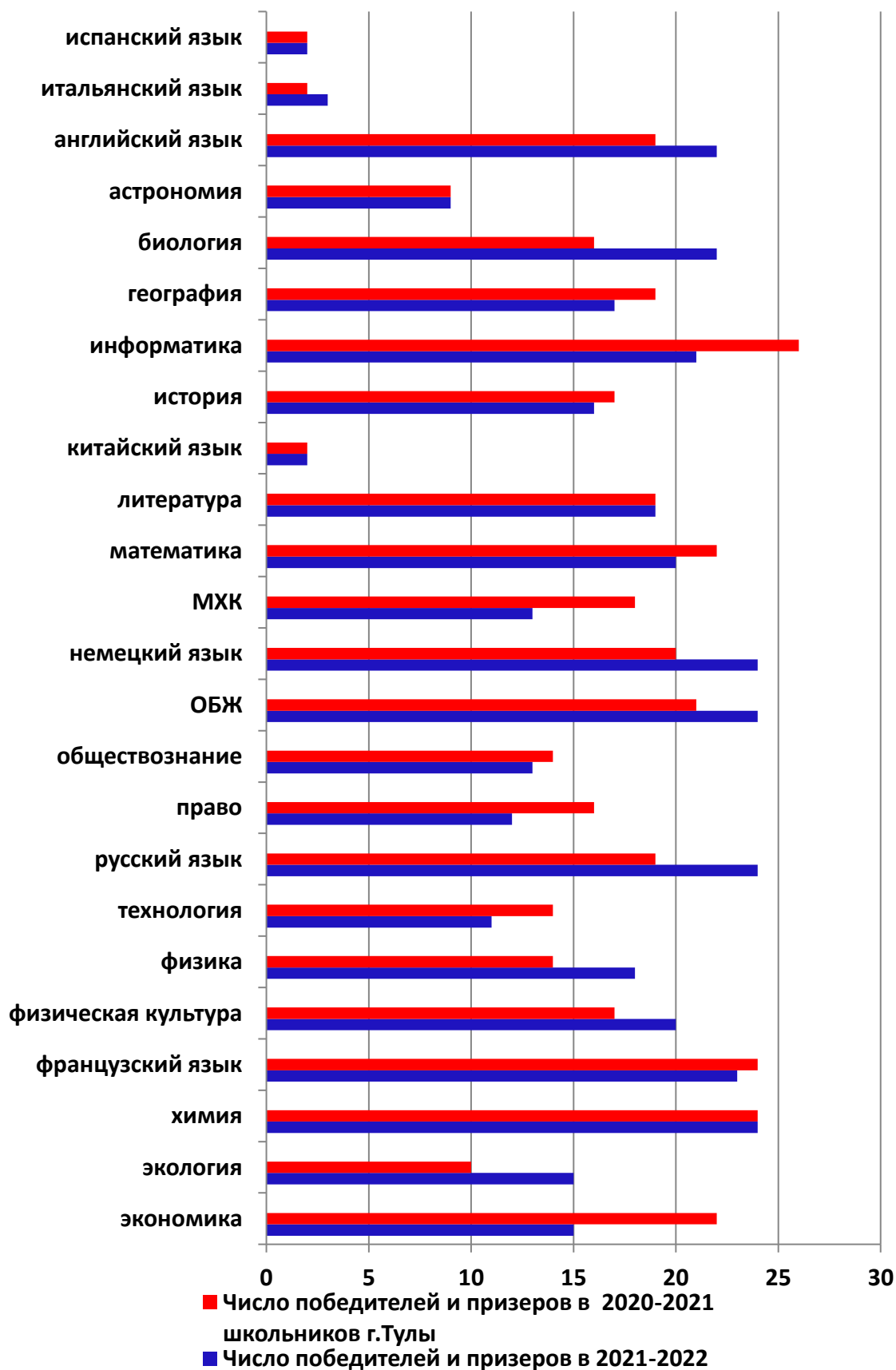
французскому языку (23). Это свидетельствует о качестве знаний по этим предметам.

**Таблица 11.** Количественные данные по числу победителей и призёров регионального этапа всероссийской олимпиады школьников в разрезе предметов (в сравнении по годам обучения 2020-2021 и 2021-2022)

№ п/п	Предметы	Всего победителей и призёров	Всего победителей и призёров
		2020-2021	2021-2022
1.	Астрономия	9	9
2.	Экология	10	15
3.	Мировая художественная культура	18	13
4.	Основы безопасности жизнедеятельности	21	24
5.	Экономика	22	15
6.	Математика	22	20
7.	География	19	17
8.	Технология	14	11
9.	Биология	16	22
10.	Английский язык	19	22
11.	Физическая культура (теория)	17	20
12.	Физика	14	18
13.	Информатика	26	21
14.	Обществознание	14	13
15.	Литература	19	19
16.	Итальянский язык	2	3
17.	Испанский язык	2	2
18.	Китайский язык	2	2
19.	Право	16	12
20.	Русский язык	19	24
21.	Немецкий язык	20	24
22.	Химия	24	24
23.	История	17	16
24.	Французский язык	24	23
	<b>ИТОГО</b>	<b>380</b>	<b>390</b>



*Диаграмма № 8.* Результаты призового участия тульских школьников в региональном этапе всероссийской олимпиады школьников по предметам в сравнении по годам обучения 2020-2021 и 2021-2022



По таблице 11 и диаграмме № 8 определяем, что количество победителей и призёров в 2021-2022 учебном году увеличилось на 10 человек по сравнению с прошлым 2020-2021 уч. годом за счёт увеличения показателей по экологии, ОБЖ, биологии, английского, русского, немецкого языков, физики и физической культуры. Уменьшилось количество победителей и призёров по МХК, экономике, математике, географии, технологии, информатике.

**Таблица 12. Рейтинг ОО города Тулы по призовому участию в региональном этапе всероссийской олимпиады школьников 2021-2022 учебного года**

*Условия рейтинга: победитель - 2 балла, призёр – 1 балл*

ОО	РЭ 2021-2022 уч. г.					
	Количество участников	Количество победителей	Количество призёров	Общее количество победителей и призёров	Количество баллов	Место
МБОУ ЦО №11	180	10	76	86	96	1
МБОУ-лицей №2	201	12	60	72	84	2
МБОУ ЦО №1	128	6	31	37	43	3
МБОУ ЦО №38	41	6	22	28	34	4
МАОУ лицей №1	93	2	22	24	26	5
ТулСВУ	36	5	12	17	22	6
МБОУ ЦО №20	35	4	13	17	21	7
МБОУ ЦО №7	49	2	13	15	17	8
МБОУ ЦО-гимназия №1	32	2	8	10	12	9
МБОУ ЦО №27	21	1	9	10	11	10
МБОУ ЦО №31	15	1	6	7	8	11
МБОУ ЦО №8	8	2	3	5	7	12
МБОУ ЦО №15	10	2	3	5	7	12
МБОУ ЦО №2	12	0	5	5	5	13
МБОУ ЦО №12	11	1	3	4	5	13
МБОУ ЦО №30	21	0	5	5	5	13
МБОУ ЦО №33	6	0	5	5	5	13
МБОУ ЦО №34	8	0	5	5	5	13
МБОУ ЦО №4	14	0	3	3	3	14
МБОУ ЦО №22	15	0	3	3	3	14
МБОУ ЦО №23	5	1	1	2	3	14
МБОУ ЦО №25	7	0	3	3	3	14
МБОУ ЦО №42	11	0	3	3	3	14
МБОУ ЦО №9	4	0	2	2	2	15
МБОУ ЦО №53	2	1	0	1	2	15
ЧОУ ТПКГ	8	0	2	2	2	15
МБОУ ЦО №3	2	0	1	1	1	16
МБОУ ЦО №6	5	0	1	1	1	16

МБОУ ЦО №17	2	0	1	1	1	16
МБОУ ЦО №19	2	0	1	1	1	16
МБОУ ЦО №40	3	0	1	1	1	16
МБОУ ЦО №46	3	0	1	1	1	16
ЧОУ ЛТГПУ	7	0	1	1	1	16
Лаудер - скул	2	0	1	1	1	16
МБОУ ЦО №5	1	0	0	0	0	17
МБОУ ЦО №10	3	0	0	0	0	17
МБОУ ЦО №16	5	0	0	0	0	17
МБОУ ЦО №21	2	0	0	0	0	17
МБОУ ЦО №24	2	0	0	0	0	17
МБОУ ЦО №32	1	0	0	0	0	17
МБОУ ЦО №36	6	0	0	0	0	17
МБОУ ЦО №37	1	0	0	0	0	17
МБОУ ЦО №43	3	0	0	0	0	17
МБОУ ЦО №44	2	0	0	0	0	17
МБОУ ЦО №45	2	0	0	0	0	17
МБОУ ЦО №52	1	0	0	0	0	17
МБОУ ЦО №56	13	0	0	0	0	17
МБОУ ЦО №57	2	0	0	0	0	17
МБОУ ЦО №58	5	0	0	0	0	17
МБОУ ЦО №13	0	0	0	0	0	18
МБОУ ЦО №14	0	0	0	0	0	18
МБОУ ЦО №18	0	0	0	0	0	18
МБОУ ЦО №26	0	0	0	0	0	18
МБОУ ЦО №28	0	0	0	0	0	18
МБОУ ЦО №29	0	0	0	0	0	18
МБОУ ЦО №35	0	0	0	0	0	18
МБОУ ЦО №39	0	0	0	0	0	18
МБОУ ЦО №41	0	0	0	0	0	18
МБОУ ЦО №47	0	0	0	0	0	18
МБОУ ЦО №48	0	0	0	0	0	18
МБОУ ЦО №49	0	0	0	0	0	18
МБОУ ЦО №50	0	0	0	0	0	18
МБОУ ЦО №51	0	0	0	0	0	18
МБОУ ЦО №54	0	0	0	0	0	18
МБОУ ЦО №55	0	0	0	0	0	18
МБОУ ВОШ	0	0	0	0	0	18
ПНОШ	0	0	0	0	0	18
МБОУ МУК	0	0	0	0	0	18
Барсуковская школа	0	0	0	0	0	18

Данные таблицы показывают, что лидерство по показателям результативности участия в региональном этапе 2021-2022 учебного года держат следующие образовательные организации: МБОУ ЦО - гимназия № 11 (1 место), МБОУ-

лицей № 2 имени Бориса Анатольевича Слободского (2 место), МБОУ «Гуманитарно-математический лицей» (3 место). Высокие результаты показали следующие образовательные организации города: МБОУ ЦО № 38 (4 место), МАОУ лицей № 1 (5 место), ТулСВУ (6 место), МБОУ ЦО № 20 (7 место), МБОУ ЦО № 7 (8 место), МБОУ ЦО-гимназия № 1 (9 место), МБОУ ЦО № 27 (10 место).

49 образовательных организаций приняли участие в региональном этапе 2021-2022 учебного года. 34 образовательные организации имеют призовые места.

На 17 месте 15 центров, имеющие участников регионального этапа, но не имеющие победителей и призёров. На 18 месте 20 центров образования не имеющие участников регионального этапа.

**Таблица 13.** Сравнительная таблица призового участия ОО города Тулы в региональных этапах всероссийской олимпиады школьников 2019-2020, 2020-2021, 2021-2022 учебных годов

№ п/п	ОО	Баллы рейтинга 2019-2020	Баллы рейтинга 2020-2021	Баллы рейтинга 2021-2022	Место в рейтинге 2019-2020	Место в рейтинге 2020-2021	Место в рейтинге 2021-2022
1.	МБОУ-лицей № 2	94	98	84	1	1	2
2.	МБОУ ЦО-гимназия № 11	84	97	96	2	2	1
3.	МБОУ «Гуманитарно-математический лицей»	34	42	43	4	3	3
4.	МБОУ ЦО- гимназия № 1	6	15	12	10	8	9
5.	МБОУ ЦО – гимназия № 30	11	7	5	8	10	13
6.	МАОУ лицей № 1	19	25	24	6	6	5
7.	Лаудер-скул	0	0	1	-	-	16
8.	МБОУ ЦО № 2	1	1	5	15	15	13
9.	МБОУ ЦО № 3	2	0	1	15	0	16
10.	МБОУ ЦО № 4	3	0	3	13	0	14
11.	МБОУ ЦО № 5	0	0	0	0	0	17
12.	МБОУ ЦО № 6	4	1	1	12	15	16
13.	МБОУ ЦО № 7	11	18	17	8	7	8
14.	МБОУ ЦО № 8	3	4	7	13	12	12
15.	МБОУ ЦО № 9	0	0	2	-	-	15
16.	МБОУ ЦО № 10	0	1	0	0	15	17
17.	МБОУ ЦО № 12	2	4	5	14	12	13
18.	МБОУ ЦО № 13	1	0	0	15	0	18
19.	МБОУ ЦО № 14	0	0	0	0	0	18
20.	МБОУ ЦО № 15	2	1	7	14	15	12
21.	МБОУ ЦО № 16	4	4	0	12	12	17
22.	МБОУ ЦО № 17	1	1	1	15	15	16
23.	МБОУ ЦО № 18	1	1	0	15	15	18
24.	МБОУ ЦО № 19	3	1	1	13	15	16
25.	МБОУ ЦО № 20	32	29	21	5	5	7

26.	МБОУ ЦО № 21	0	0	0	0	0	17
27.	МБОУ ЦО № 22 – Лицей искусств	2	0	3	14	0	14
28.	МБОУ ЦО № 23	3	2	3	13	14	14
29.	МБОУ ЦО № 24	1	1	0	15	15	17
30.	МБОУ ЦО № 25	0	0	3	0	0	14
31.	МБОУ ЦО № 27	11	4	11	8	12	10
32.	МБОУ ЦО № 31	6	1	8	10	15	11
33.	МБОУ ЦО № 33	2	1	5	14	15	13
34.	МБОУ ЦО № 34	12	8	5	7	9	13
35.	МБОУ ЦО № 36	0	0	0	0	0	17
36.	МБОУ ЦО № 37	1	1	0	15	15	17
37.	МБОУ ЦО № 38	36	40	34	3	4	4
38.	МБОУ ЦО № 39	5	5	0	11	11	18
39.	МБОУ ЦО № 40	0	1	1	0	15	16
40.	МБОУ ЦО № 42	5	4	3	11	12	14
41.	МБОУ ЦО № 43	0	0	0	0	0	17
42.	МБОУ ЦО № 44	4	3	0	12	13	17
43.	МБОУ ЦО № 46	3	0	1	13	0	16
44.	МБОУ ЦО № 49	2	0	0	14	0	18
45.	МБОУ ЦО № 50	0	0	0	0	0	18
46.	МБОУ ЦО № 51	0	0	0	0	0	18
47.	МБОУ ЦО № 53	0	0	2	-	-	15
48.	МБОУ ЦО № 56	1	1	0	15	15	17
49.	МКУ «МУК г. Тулы»	0	0	0	0	0	0
50.	ТулСВУ	0	2	22	0	14	6
51.	ЧОУ Лицей при ТГПУ им. Л.Н. Толстого	10	4	1	9	12	16
52.	ЧОУ ТПКГ	2	2	2	14	14	15

Сравнивая показатели призового участия образовательных организаций города в региональном этапе по данной таблице, можно сделать вывод об изменении позиций призового участия каждой общеобразовательной организации города Тулы по сравнению с показателями прошлых лет. У лидеров прошло перемещение – МБОУ - Лицей № 2 занял 2 место, уступив первое место МБОУ ЦО – гимназия № 11. МБОУ «Гуманитарно-математический лицей» остался на своей позиции – 3 месте.

Улучшили свои результаты в этом учебном году МБОУ ЦО №№ 2, 4, 8, 9, 15, 27, 31, 33, 53, ТулСВУ.

Уменьшилось количество победителей и призёров регионального этапа в следующих образовательных организациях: МБОУ-лицей № 2, МБОУ ЦО-гимназия № 1, МБОУ ЦО №№ 16, 20, 34, 38 (баллов меньше, но сохранили 4 место), 39, 44, ЧОУ Лицей при ТГПУ им. Л.Н. Толстого.

**Заключительный этап****Диаграмма № 9.** Количество участников заключительного этапа всероссийской олимпиады школьников с 2019 по 2022 учебный год

В 2021-2022 учебном году город Тулу на заключительном этапе представляли 25 участников, что на 7 участников меньше, чем в предыдущем 2020-2021 учебном году.

Лидирующие позиции по количеству участников заключительного этапа всероссийской олимпиады школьников принадлежат следующим образовательным организациям города: МБОУ – лицей № 2 имени Бориса Анатольевича Слободскова – 5 участников (в 2020-2021 уч. г. было 7), МБОУ «ЦО – гимназия № 11 имени Александра и Олега Трояновских» - 5 участников (в 2020-2021 уч. г. было 8). МБОУ ЦО № 38, «Центр образования № 1 – гуманитарно-математический лицей имени Героя России Горшкова Д.Е.», МБОУ ЦО № 20 имели по 2 участника. По одному участнику имели МБОУ ЦО №№ 23, 31, 8, 12, 53, МБОУ «ЦО – гимназия № 1», МАОУ лицей № 1.

**Таблица 14. Победители и призёры заключительного этапа всероссийской олимпиады школьников 2021-2022 учебного года**

№ п/п	ОО	Статус
1.	Муниципальное бюджетного общеобразовательное учреждение – лицей № 2 имени Бориса Анатольевича Слободскова	Победитель (литература 10 кл.)

2.	Муниципальное автономное общеобразовательное учреждение «Лицей № 1»	Победитель (русский язык, 11 кл.)
3.	Муниципальное бюджетное общеобразовательное учреждение «ЦО — гимназия № 11 имени Александра и Олега Трояновских»	Призёр (французский язык, 11 кл.)
4.	Муниципальное бюджетное общеобразовательное учреждение «ЦО № 20»	Призёр (география, 11 кл.)
5.	Муниципальное бюджетное общеобразовательное учреждение «Центр образования № 1 - гуманитарно-математический лицей имени Героя России Горшкова Д.Е.»	2 Призёра (литература 11 кл., математика 10 кл.)
6.	Муниципальное бюджетное общеобразовательное учреждение «ЦО № 38»	Призёр (экология 11 кл.)

Анализируя таблицу, делаем вывод, что в итоге среди 25 участников заключительного этапа город Тула имеет 2 победителей и 5 призёров.

**Таблица 15. Результаты заключительного этапа всероссийской олимпиады школьников в 2020-2021 и 2021-2022 уч. годах в сравнении**

	2020-2021	2021-2022
Участники	32	25
Победители	2	2
Призёры	9	5
Победителей и призёров	11	7

Анализируя таблицу, делаем вывод, что в 2021-2022 уч. г., участников на 7 человек меньше, победителей такое же количество (2), призёров на 4 человека меньше.

**Таблица 16. Количественные показатели  
всероссийской олимпиады школьников 2021-2022 учебного года**

ЭТАПЫ	Участников	Победителей	Призёров	Победителей и призёров
Школьный	40895	3663	6241	9904
Муниципальный	3411	162	763	925
Региональный	1048	58	332	390
Заключительный	25	2	5	7