



ФИОКО

ФЕДЕРАЛЬНЫЙ ИНСТИТУТ
ОЦЕНКИ КАЧЕСТВА ОБРАЗОВАНИЯ

Памятка по доработке антирисковых программ

2022 г.

ОГЛАВЛЕНИЕ

Введение	3
1. Критерии содержательной экспертизы Антирисковых программ	4
2. Повышение эффективности реализации антирисковых программ	6
2.1. Задачи и мероприятия в Дорожной карте ОО	6
2.2. Мероприятия и показатели в Дорожной карте ОО	8
2.3. Сроки реализации мероприятий в Дорожной карте ОО	9
2.4. Показатели реализации мероприятий в Дорожных картах ОО	11
2.5. Структура антирисковой программы	13
2.6. Задание для самопроверки	14
3. Подтверждающие документы и сведения, размещаемые ОО в системе ИС МЭДК. Задачи по доработке антирисковых программ.	15

Введение

Одним из важнейших показателей успешности Проекта «500+» является динамика, движение школ по пути наступления позитивных изменений. Внедрение новых практик отражает факт наступления изменений. В этой связи, антирисковая программа – это план школы по последовательному достижению целей программ развития.

Данная памятка содержит свод наиболее распространенных ошибок, встречающихся при составлении антирисковых программ.

Памятка призвана поддержать процесс доработки антирисковой программы школы в последующей реализации проекта.

Помимо распространенных ошибок при формировании программ, значительным вызовом стала реализация планов, указанных в программах. В большинстве регионов (70 регионов), среднее значение реализации антирисковой программы не превышает 31%.

В связи с этим, важно не только доработать программу, но и реализовать ее в установленный срок.

Дополнительные материалы

Страница с памятками ([ссылка](#))

Вебинары, посвященные разработке управленческих документов.

Дата	Тема	Ссылка
03.03.2022	«Разработка концептуальных документов. Целеполагание»	Ссылка
28.04.2022	«Об экспертизе концептуальных документов и антирисковых программ»	Ссылка
26.05.2022	«Критерии экспертизы антирисковых программ»	Ссылка
09.06.2022	«Типичные ошибки антирисковых программ и Дорожных карт»	Ссылка
16.06.2022	«Типичные ошибки антирисковых программ и Дорожных карт»	Ссылка
23.06.2022	«Типичные ошибки антирисковых программ и Дорожных карт»	Ссылка

1. Критерии содержательной экспертизы Антирисковых программ

Доработку антирисковых программ можно начать с самостоятельного анализа программ по критериям:

<p>Критерий 1</p> <p>В антирисковых программах имеется Дорожная карта (таблица мероприятий по реализации программы антирисковых мер) с планируемой датой реализации каждого мероприятия</p>	<p>Перечень мероприятий представлен в дорожной карте в виде таблицы, со следующими столбцами:</p> <ul style="list-style-type: none"> ✓ задача мероприятия ✓ название мероприятия ✓ конкретный срок реализации с датой ✓ показатели реализации мероприятия ✓ ответственный за мероприятие
<p>Критерий 2</p> <p>Подтверждающие документы (Этап 1) соотносятся с мероприятиями дорожной карты антирисковой программы</p>	<p>Подтверждающие материалы соответствует мероприятию, указанному в дорожной карте.</p> <p>Доля реализованных мероприятий соответствует запланированным на указанную дату</p>
<p>Критерий 3</p> <p>Подтверждающие документы (Этап 1) позволяют подтвердить факт реализации мероприятий антирисковой программы</p>	<p>Подтверждающие материалы позволяют установить эффект реализации мероприятия.</p> <p>Подтверждающие материалы позволяют установить факт реализации мероприятия</p>

Таким образом, для позитивных изменений в ходе проекта важным моментом являются изменения, отраженные в выполнении запланированных задач.

Программа антирисковых мер, как указывалось выше, это неотъемлемая часть Среднесрочной программы, представляющая собой операционный документ, который содержит:

- ✓ цель программы;
- ✓ конкретные задачи, согласующиеся не только с целью антирисковой программы, но и с целью Среднесрочной программы и целью Концепции развития школы;
- ✓ мероприятия по достижению поставленных задач;
- ✓ показатели результативности проекта;
- ✓ сроки и этапы реализации программы;
- ✓ ожидаемые конечные результаты реализации программы;
- ✓ исполнители программы;
- ✓ дорожная карта реализации программы антирисковых мер (в форме таблицы-приложения).

Дорожная карта реализации программы антирисковых мер является основным планом для подтверждения наступления позитивных изменений в ходе проекта. Следование плану наступления позитивных изменений и подтверждение исполнения мероприятий показывают движение школ в проекте «500+» и достижение поставленной цели.

Дорожная карта должна соответствовать срокам исполнения этой программы и учитывать реперные точки мониторингов наступления позитивных изменений дорожной карты проекта «500+» ФИОКО (июнь, ноябрь 2022)

Перечень мероприятий представлен в дорожной карте антирисковой программы в виде таблицы, со следующими графами:

- ✓ задача мероприятия;
- ✓ название мероприятия;
- ✓ конкретный срок реализации с датой;
- ✓ показатели реализации мероприятия;
- ✓ ответственный (-ые) за мероприятие.

При заполнении таблицы Дорожной карты, следует обратить внимание на тесную взаимосвязь задач, мероприятий и показателей.

Ценностью дорожной карты является не просто возможность школьной команде увидеть все этапы запланированных мероприятий, но еще и своевременно мобилизовать силы для достижения реперных точек мониторингов наступления позитивных изменений.

Для того, чтобы школа смогла качественно выполнить все поставленные задачи, необходимо пересмотреть Дорожные карты, выявить в них недочеты и заново спланировать полный цикл действий по управлению изменениями.

В корректировку дорожной карты и ее последующую реализацию должен быть по возможности вовлечен максимально широкий круг заинтересованных сторон, от этого напрямую зависит полнота охвата предусмотренных ею мероприятий и результативность их осуществления.

2. Повышение эффективности реализации антирисковых программ

В ходе проведения экспертизы антирисковых программ были выявлены типичные ошибки, устранение которых позволит повысить потенциал программ.

2.1. Задачи и мероприятия в Дорожной карте ОО

В рамках нашего проекта **цель** реализации антирисковой программы – это снижение / устранение выявленного фактора риска. Цель детализируется набором задач.

Задача – это конкретные и достижимые планируемые действия, направленные на позитивное изменение ситуации для исполнения поставленных целей. Ответ на вопрос «как сделать или достичь результата?», «как мы достигнем ЦЕЛИ», определяет план работ для ее решения.

В нашем проекте задачи, в свою очередь, детализируются в наборе **мероприятий**.

Практически все школы, участвующие в проекте «500+», по результатам экспертизы могут ставить задачи. Однако, задачи зачастую ставятся в отрыве от поставленных целей, а также не связаны с мероприятиями, представляющими содержание данных задач (!!!).

Дорожная карта реализации программы антирисковых мер.

Задача	Мероприятие	Дата реализации	Показатели	Ответственные
Проектирование условий для роста учебной мотивации учащихся на занятиях.	Мониторинг уровня учебной мотивации обучающихся 5-7 классов, выявление ведущих учебных мотивов.	Сентябрь, декабрь 2022	Доля учащихся, повысивших уровень учебной мотивации (Аналитическая справка)	Педагог-психолог, классные руководители

Рисунок 1. Задача не связана с мероприятием

Заметим, что, конечно, мониторинг может являться одним из мероприятий (подзадач) в рамках решения задачи, однако в данном случае, других мероприятий нет. Ясно, что мониторинг не позволит спроектировать условия роста мотивации.

Дорожная карта реализации Программы антирисковых мер по направлению «Дефицит педагогических кадров».

Задача	Мероприятие	Сроки реализации	Показатели реализации	Ответственные	Участники
Участие школы в программе «Земский учитель»	Взаимодействие с муниципальными и районными органами исполнительной власти, Министерством образования, науки и молодёжной политики Республики ХХХ	31.10.2022	Приказ Министерства образования, науки и молодёжной политики Республики ХХХ о включении ХХХ в программу «Земский учитель». Выставление вакантных должностей. Участие в ярмарках вакансий	Директор	Директор заместители директора, педагоги

Рисунок 2. Мероприятие сформулировано неконкретно

Раскрывающее содержание задачи мероприятие неконкретно и не позволяет установить, каким образом «взаимодействие» будет осуществляться. Для повышения потенциала, для такого типа задач полезно задавать промежуточные мероприятия со сроками и показателями до итогового срока. Это позволит заметить сбои в реализации задачи раньше планового срока ее исполнения, и принять дополнительные меры, или скорректировать текущие.

Дорожная карта

№ п/п	Задача	Мероприятие	Сроки реализации	Ответственные исполнители	Участники
1.	Система профессионального и личностного роста педагогических работников непосредственно работающих с детьми с ОВЗ	Круглый стол «Изучение нормативных документов по организации работы с детьми с ОВЗ»	Апрель 2022	Заместитель директора по УВР	Учителя

Рисунок 3. Неконкретная постановка задачи в Дорожной карте ОО

В данном примере вообще нет поставленной задачи. Формулировка задачи должна давать ответ на вопрос «что сделать?».

Хотелось бы напомнить, что при доработке антирисковых программ рекомендуется еще раз проверить цель на соответствие постановке, конкретизировать ее и привести задачи в соответствие с целью программы.

[Постановка целей для Концептуальных документов и Антирисковых программ](#)

2.2. Мероприятия и показатели в Дорожной карте ОО

Мероприятия – это конкретные шаги, действия, которые происходят в определенное время, в определенном месте и имеют конкретный результат, соответствующий поставленной задаче. Как правило, для решения задачи необходим комплекс мер /мероприятий.

Формирование цели и задач для мероприятия – ключевой момент для начала работы. Это совершенно обязательный этап. Пропустив его, можно потерять направление всей остальной работы. Любое мероприятие имеет свой цикл, начинающийся с разработки мероприятия и заканчивающийся подведением итогов.

4. Обеспечить мотивацию учащихся к обучению.	Подготовка учащихся к предметным олимпиадам конкурсам разного уровня.	Сентябрь-ноябрь 2022	Увеличение участников олимпиад и конкурсов разного уровня.	администрация	обучающиеся	Повышение мотивации учащихся к обучению через систему работы с одаренными и неуспевающими детьми, через пропаганду успешности на официальном сайте МБОУ АСШ №2, группы в ВК.
	Работа с одаренными детьми с целью мотивации к обучению разных групп учащихся через системы поощрения. Участие в районных, областных	В течение года	Фото, видео отчеты	администрация	педагоги обучающиеся	

Рисунок 4. Несоответствие мероприятия задаче Дорожной карты ОО

В данном примере мероприятие не соответствует задаче и не обеспечивает ее исполнение. Задача поставлена обобщенно. Если рассматривать смысл мероприятий, то очевидно, что Олимпиады и конкурсы не охватывают всех учащихся, они направлены на отдельно взятую категорию школьников. То же самое касается и работы с одаренными детьми через системы поощрения. Круг охвата заведомо сужается, что не может обеспечить мотивацию большого круга обучающихся.

Задача	Мероприятие	Сроки реализации	Показатели реализации	Ответственные	Участники
Повышение читательской грамотности.	Проведение читательских конференций.	В течение срока реализации программы.	Количество проведенных конференций/ количество охваченных обучающихся.	Руководители МО Зам. по ВР:Ефремова ЛП Зам.по ВР:Жигалова ВВ	Учителя русского языка и литературы.
Осуществление системного психолого-педагогического сопровождения обучающихся с рисками учебной успешности.	Оказание психологической помощи обучающимся.	В течение срока реализации программы.	Количество охваченных обучающихся – 100%.	Педагог-психолог.	Педагог-психолог.

Рисунок 5. Несоответствие мероприятия задаче Дорожной карты ОО

Задача № 1 – требует конкретизации. Мероприятие не соответствует задаче. Повышение читательской грамотности подразумевает под собой качественную характеристику. Проведение читательских конференций – это не конкретное мероприятие, из него не понятно, каким образом конференция поможет повысить читательскую грамотность, сколько конференций являются мерой, по которой можно судить о повышении грамотности.

Задача № 2 – осуществление системного психолого-педагогического сопровождения, поставлена верно. Мероприятие сформулировано в виде задачи, то есть, не конкретизировано в чем заключается психологическая помощь. Например, конкретным мероприятием могло бы считаться открытие анонимного онлайн кабинета психолога для поддержки учащихся. Тогда уже понятно, что это мероприятие направлено на решение поставленной задачи.

2.3. Сроки реализации мероприятий в Дорожной карте ОО

Сроки реализации – это конкретные даты проведения мероприятий. Очень важно ставить для конкретных точек в Дорожных картах конкретную дату. Дата является неотъемлемой частью работы с мероприятием, потому как у каждого мероприятия есть свой цикл, включающий подготовку к мероприятию и его проведение. Любая подготовка связана с планированием конкретной даты события.

Дорожная карта реализации Программы.

Задача	Мероприятие	Сроки реализации	Ответственные	Участники
Снижение доли обучающихся с рисками учебной неуспешности к 2022 года за счет создания условий для эффективного обучения и повышения мотивации школьников к учебной деятельности..	Педагогический совет по профилактике учебной неуспешности	Апрель-май	Директор школы, зам. директора по УВР	Администрация, педагогический коллектив
	Организация индивидуальных и групповых занятий	Апрель-май	Учителя-предметники	Учителя, учащиеся с низкой учебной мотивацией, учащиеся «группы риска»
	Проведение оценочных и диагностических процедур федерального, регионального и муниципального уровней	Апрель (согласно графику)	зам. директора по УВР	Администрация, учителя школы, учащиеся

I

Рисунок 6. Неконкретные даты запланированных мероприятий

В данной Дорожной карте все мероприятия заканчиваются в первом полугодии, хотя проект рассчитан на год. В данном случае необходимо не только запланировать второе полугодие, но и пересмотреть Концепцию развития школы в целом, так как не может быть Концепции со сроками в 2 – 3 года и антирисковой программы на полгода.

Следует также обратить внимание на то, что между датами мероприятий не должно быть большого разрыва, например, мероприятие запланировано на апрель, а далее следующее мероприятие указано только в октябре.

В дорожных картах также не может стоять – «согласно графику». Дорожная карта и есть сам график проведения мероприятий. Каждая дата должна быть конкретной.

образовательные технологии. Преимущество технологий обучения и воспитания. Групповая работа»		педагогического совета.		
Организация изучения мероприятий проекта ШНОР 500+	В течение всего проекта	проведение мастер-классов, выступления на ШМО и т.д.	администрация, ШМО школы.	Учителя-предметники
Организация взаимопосещения уроков с последующим самоанализом и анализом	Апрель 2022-май 2023.	заседание методического совета школы по теме «Актуализация школьной модели методической службы»	администрация, ШМО школы.	Учителя-предметники
Повышение предметных и методических компетенций учителей школы	Апрель 2022-май 2023.	Курсы повышения квалификации, семинары, мастер-класс, консультации и т.д.	администрация	учителя
Организация прохождения курсов повышения квалификации, мероприятия по обмену опытом и самообразования педагогов в контексте выявленных дефицитов. Планирование	Апрель 2022-май 2023.	не менее 100% учителей прошли курсы повышения квалификации по всем направлениям деятельности.	администрация	учителя

Рисунок 7. Неконкретные даты запланированных мероприятий

В данной Дорожной карте все мероприятия спланированы на срок больший, чем активная фаза проекта «500+». В Дорожной карте антирисковой программы должны быть указаны не временные рамки исполнения мероприятия, а конкретное число, месяц, год предполагаемого запланированного события.

В дорожных картах не может стоять – «В течение всего проекта». Если мероприятие предполагает циклическую работу с мероприятием по дорожной карте, то следует декомпозировать задачу на более мелкие с указанием конкретной даты.

2.4. Показатели реализации мероприятий в Дорожных картах ОО

Показатель – это то, по чему можно судить о развитии проекта и достижении запланированных результатов проекта.

Показатели должны быть:

- ✓ *конкретные* – такие, которые можно проверить объективными данными;
- ✓ *целевые* – в точности соответствовать цели;
- ✓ *достижимые* – те, которые можно достичь в намеченные сроки;
- ✓ *измеримые* – количественно или качественно;
- ✓ *простые в измерении*, понятные для пользователей.

Задачи	Меры	Сроки реализации	Показатели реализации	Ответственные
1. Активизировать применение педагогической деятельности элементов формирующего оценивания и современных педагогических технологий.	1. Проведение методического семинара по теме «Формирующее оценивание» 2. Проведение методических декад, с демонстрацией применения современных педагогических технологий	апрель 2022 года сентябрь-октябрь 2022	Памятка «Формирующее оценивание» Повышение доли педагогов, использующих современные педагогические технологии.	Погибельная Я.Н., заместитель директора по УР Учителя-предметники

Рисунок 8. Неконкретные показатели исполнения мероприятий

Мероприятие № 1 – «Проведение методического семинара». В данном примере показатель реализации в виде памятки по «формирующему оцениванию» не конкретен, его следует уточнить. Например, памятка «Формирующее оценивание» передана для работы всем педагогам ОО. Кроме этого, желательно, к показателю исполнения мероприятия помимо памятки добавить протокол методического семинара, в котором будет отражен факт его проведения и факт передачи памятки педагогам.

4. Обеспечить мотивацию учащихся к обучению.	Подготовка учащихся к предметным олимпиадам, конкурсам разного уровня.	Сентябрь-ноябрь 2022	Увеличение участников олимпиад и конкурсов разного уровня.	администрация	обучающиеся	Повышение мотивации учащихся к обучению через систему работы с одаренными и неуспевающими детьми, через пропаганду успешности на официальном сайте МБОУ АСШ №2, группы в ВК.
	Работа с одаренными детьми с целью мотивации к обучению разных групп учащихся через системы поощрения. Участие в районных, областных	В течение года	Фото, видео отчеты	администрация	педагоги обучающиеся	

Рисунок 9. Неконкретные показатели исполнения мероприятий

В данном примере следует обратить внимание, что мотивация относится к психологическим моментам в обучении школьников, а показатель выставлен технический. Обеспечение конкретного количества школьников для участия в Олимпиадах не отражает обеспечение мотивации.

Показатель «Фото, видео, отчеты» не является показателем, но представляет собой один из вариантов дополнительных подтверждений проведения мероприятия. Каждое мероприятие следует оценить в конце его исполнения и подтвердить документально, например, приказами о награждении по результатам участия в конкурсах, справкой о количестве учащихся, принявших участие в олимпиадах, аналитической справкой, позволяющей сравнить динамику вовлеченности учащихся в течение последних трех лет и так далее. В дополнение к этому можно приложить фото или видео отчеты.

Длительная карта реализации Программы антирисковых мер по направлению «Дефицит педагогических кадров»

Задача	Мероприятия	Сроки реализации		Статус выполнения	Участники
		Сроки реализации	Показатели реализации		
Посетить открытую школу педагогических работ выпускников педагогического колледжа в Ярославле и Горьком. А также на университета	Провести мониторинг потребности педагогических кадров в образовательной организации	ежегодно до 1 июня	выявление потребности в педагогических кадрах	директор	учителя
	Формирование заявки на целевую подготовку преподавателей по учебной форме обучения	ежегодно до октября	обеспечение подготовки специалистов среднего профессионального образования	директор	учителя
	Повышение квалификации образовательной организации с высшим и средним профессиональным образованием, реализующих подготовку студентов по педагогическим специальностям	ежегодно	количество выданных квот на обучение в среднем профессиональном образовании, подготовка студентов по педагогическим специальностям	директор, заместитель директора по учебно-методической работе	выпускники высшего и среднего профессионального образования
Участие в ярмарке вакансий		ежегодно	поиск педагогических кадров	директор, заместитель директора по учебно-методической работе	выпускники высшего и среднего профессионального образования

Участие в ярмарке вакансий.
22 апреля 2022 года в 10 часов по адресу: корпус А1 посетили «Ярмарку вакансий».

26 мая 2022 года колледже посетили распределение выпускников 4 курсов. Традиционное ежегодное мероприятие в очном режиме:
<https://www.gppc.org.ru/index.php/raspreделение-vypusknikov-2022>



Рисунок 10. Неконкретные показатели исполнения мероприятий

В данном примере показатели не соответствуют задаче, они не конкретны. Например, показатель «выявление потребности в педагогических кадрах» звучит как задача. Для того, чтобы его переформулировать в показатели, необходимо проверить, как он будет подтверждать мероприятие. Мероприятием в ДК является проведение мониторинга потребности. Следовательно, показателем должны быть результаты мониторинга, выраженные, например, в аналитической справке результатов мониторинга.

Мероприятие «Участие в ярмарке вакансий». Показателем исполнения мероприятия поставлен «поиск педагогических кадров». Поиск – это процесс, который не ограничен временем. Он не отражает результат. Результатом могло быть, например, закрытие 2 вакансий школы через участие в ярмарке. Именно это показывает результат участия в ярмарке вакансий и задачу по закрытию дефицита педагогических кадров.

2.5. Структура антирисковой программы

В рамках нашего проекта, мы много внимания уделяем показателям выполнения задач и мероприятий. В связи с этим, предлагается использовать структуру антирисковой программы, которая позволяет задавать показатели выполнения задач и мероприятий.


Например:

Задача 1	Срок (конец проекта)	Показатель	Ответственные
Мероприятие 1	Срок	Показатель	Ответственные
Мероприятие 2	Срок	Показатель	Ответственные
Задача 2	Срок (конец проекта)	Показатель	Ответственные
Мероприятие 1	Срок	Показатель	Ответственные
Мероприятие 2	Срок	Показатель	Ответственные


Такое представление задач и мероприятий позволит осуществлять контроль выполнения задач и обеспечит практику формулирования показателей.

2.6. Задание для самопроверки

Задача 1. Посмотрите на таблицу. Отметьте все ошибки и неточности, указанные в таблице.

	Задача	Мероприятие	Сроки реализации	Показатели
	Выявить количество обучающихся с рисками учебной неуспешности	Создание банка данных учащихся, испытывающих затруднения в обучении	Апрель	Банк данных

Задача 2. Посмотрите на таблицу. Отметьте все ошибки и неточности, указанные в таблице 1

	Выявить точное количество обучающихся с рисками учебной неуспешности в 5 – 9 классах на конец 2022 учебного года	Провести цикл проверочных работ в ходе мониторинга успеваемости учащихся 5 – 9 классов	До 15 мая года	Выявленное точное количество обучающихся с рисками учебной неуспешности по результатам проверочных работ, оформленное в аналитическую справку
--	--	--	----------------	---

Ответ на задачу 1:

1. Задача поставлена неточно. Может быть уточнена: например, «выявить обучающихся с рисками учебной неуспешности в каждой параллели», т.е. конкретных школьников.
2. Мероприятие не соответствует задаче, путем создания банка данных невозможно выявить количество обучающихся с рисками учебной неуспешности.
3. Сроки реализации неконкретны.
4. Показатель не соответствует поставленной задаче.

Ответ на задачу 2:

1. Задача поставлена точно.
2. Мероприятие соответствует задаче, путем мониторинга успеваемости возможно выявить точное количество обучающихся с рисками учебной неуспешности.
3. Сроки реализации конкретны и соответствуют датам школьных плановых мониторингов.
4. Показатель соответствует поставленной задаче и позволяет подтвердить исполнение мероприятия и поставленной задаче.

3. Подтверждающие документы и сведения, размещаемые ОО в системе ИС МЭДК. Задачи по доработке антирисковых программ.

Подтверждающие документы – это создаваемые в рамках проекта, аналитические и управленческие документы школы, и сведения, «следы» применения новых практик и технологий:

- ✓ нормативно-распорядительные документы (информационно-справочные, организационные, распорядительные), например: акты, обзоры, заключения, справки, положения, приказы, решения, распоряжения, протоколы, постановления, договоры.

Сведения, подтверждающие распространение в школе новых практик:

- ✓ выполненные школьниками и проверенные учителем задания, технологические карты уроков;
- ✓ примеры обратной связи, которую учитель дает обучающимся;
- ✓ итоги проектов и т.д.;
- ✓ программы мероприятий (в дополнение к ним возможно использование фотографий, указывающих на реализацию антирисковых планов).

Подтверждающие документы должны показывать не планирование мероприятия, а результат его исполнения. Рекомендуется обратить внимание на полноту подтверждения действий.

Например, прикрепленный приказ о проведении мероприятия не будет считаться его исполнением и подтверждением, так как, только свидетельствует о намерении, но прикрепленный приказ с протоколом проведения мероприятия, описанием итога проекта и прочими свидетельствами выполнения задачи, рассматриваются и принимаются в качестве подтверждения исполнения.

Мероприятие	Дата проведения	Ссылка на подтверждающие документы
Организация проведения регулярных родительских собраний для обсуждения вопросов образования, воспитания, удовлетворённости условиями образовательного процесса.	Март-май 2022	Программа лекториев для родителей (ссылка на сайт школы) https://enchor.buryatschool.ru/sveden/education#:~:text=%D0%9F%D0%BB%D0%B0%D0%BD%20%D1%80%D0%BE%D0%B4%D0%B8%D1%82%D0%B5%D0%BB%D1%8C%D1%81%D0%BA%D0%B8%D1%85%20%D0%BB%D0%B5%D0%BA%D1%82%D0%BE%D1%80%D0%B8%D0%B9

- Программа РМО нач.кл. (скачать)
- План родительских лекторий (скачать)
- план МО классных руководителей 2022 (скачать)

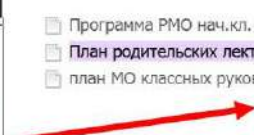


Рисунок 11. Несоответствие сведений в ИС МЭДК и мероприятий Дорожной карты ОО

Ключевая проблема в том, что не совпадают заявленные мероприятия и подтверждающие сведения.

В данном примере подтверждающие документы не позволяют сделать выводы о том, что мероприятие было проведено. Любое мероприятие говорит не о плане его

исполнения, а о факте, предполагает обратную связь. Необходимо соответствие подтверждающих документов заявленным параметрам.

В ДК заявлено проведение собраний. Необходимо было подтвердить не только, что мероприятие прошло, но и то, что оно было посвящено конкретным вопросам образования, воспитания и т.д. Получается, что мероприятие без подтверждения не приносит результата, который можно проанализировать и спланировать для дальнейших действий в этом направлении.

Цель	Задачи					
Создание в школе условий для формирования модели комфортной образовательной и воспитательной среды всех участников образовательных отношений	Провести мониторинг комфортности школьной образовательной и воспитательной среды					
		Обеспечить психолого-педагогическое сопровождение всех участников образовательных отношений	Проведение общешкольного родительского собрания «Роль семьи и школы в	Апрель 2022	Проведен общешкольное родительское собрание	Зам директора по УВР, ВР, педагог-

Общешкольное родительское собрание:
«Роль семьи и школы в воспитании и социализации обучающихся»
Цель выступления:

- осознание родителями роли и значения семейного воспитания в общей системе воспитания ребенка;
- надевание родителей на плодотворное педагогическое сотрудничество;
- активизация педагогических ресурсов родителей

Конспект выступления на общешкольном родительском собрании
Единство усилий, постоянный дружеский контакт семьи и школы — это залог достижения успеха в воспитании подрастающего поколения. Укрепление взаимосвязи семьи, школы и общественности на сегодняшний день является одной из важных проблем воспитания. Ребенок начинает воспитываться в семье. Когда он подрастает, эта функция частично переходит на школу, ложится на плечи учителей. Если раньше в обязанности педагога входило лишь обучение своему предмету, то сегодня на первый план выходит подготовка ребенка ко взрослой жизни, воспитание личности. Детям важно видеть согласованные действия педагогов и родителей. Когда требования школы совпадают с требованиями семьи, ребенок уверен в

Рисунок 12. Несоответствие подтверждений в ИС МЭДК мероприятий Дорожной карты ОО

Задача сформулирована корректно, но она не подтверждена соответствующим показателем и предоставленными сведениями. Задача сопровождения — это динамическая задача, которая должна быть подтверждена несколькими мероприятиями, в числе которых может быть и родительское собрание — как промежуточное звено. Одно общешкольное родительское собрание не решает поставленную задачу, поскольку не позволяет охватить всех участников процесса, как это заявлено.

Подтверждением мероприятия является конспект выступления, что опять же не подтверждает событие. Более того, любое мероприятие показывает наличие изменений — «что изменилось в результате», «достигли этого результата или нет». Именно поэтому наиболее целесообразным является фиксация достижений.

Таким образом, для того, чтобы осуществить доработку антирисковых программ, желательно:

- ✓ проверить антирисковые программы на соответствие цели, задач, показателей, результата, используя памятку;
- ✓ сверить структуру дорожных карт с методическими рекомендациями;
- ✓ определить конкретные даты реализации мероприятий;
- ✓ привести в соответствие с методическими рекомендациями и памяткой показатели мероприятий (согласуются с показателями, описанными в Среднесрочной программе);
- ✓ проверить количество мероприятий, заявленных в дорожной карте, с выполненными по факту;
- ✓ убедиться, что подтверждающие документы соответствуют заявленным в дорожной карте мероприятиям;
- ✓ убедиться, что документы действительно подтверждают факт проведения мероприятия.

Некоторые примеры заполнения дорожной карты проекта

Риск: Низкий уровень оснащения школы

Задача	Мероприятие	Дата реализации	Показатели	Ответственные
Обеспечить функционирование учебных помещений в соответствии с ФГОС*	Провести плановую инвентаризацию	До 25 марта 2022 г.	Составлен акт инвентаризации, позволяющий спланировать обеспечение учебных помещений на текущий год.*	Директор ОО, заместитель директора по ФХД
	Приобрести компьютеры с мониторами для кабинета информатики	К 15 августа 2022 г.	Обеспечение кабинета информатики полным комплектом оборудования на класс (30 компьютеров)**	Директор ОО, заместитель директора по ФХД
<p>* В ИС МЭДК прикрепляется подтверждающий документ. Например, скан акта инвентаризации как документ, подтверждающий исполнение мероприятия, и приказ о закупке 30 компьютеров по итогам инвентаризации.</p> <p>** В ИС МЭДК прикрепляется подтверждающий документ. Например, скан акта о выполненных работах по закупке 30 компьютеров в кабинет информатики</p>				

Риск: Низкий уровень вовлеченности родителей

Задача	Мероприятие	Дата реализации	Показатели	Ответственные
Вовлечение родителей учащихся 5 – 9 классов в управление школой (по результатам анкетирования)	День открытых дверей «Управляем вместе с вами»	20 марта 2022 г.	Обратная связь от родителей о работе школы, полученная в ходе дня открытых дверей.*	Классные руководители, Заместитель директора по УВР, школьный психолог
	Заседание Управляющего совета школы	15 мая 2022 г.	Протокол заседания Управляющего совета школы о результатах увеличения доли родителей в управляющем совете школы**	Директор ОО, Председатель УС ОО
<p>* В ИС МЭДК прикрепляется подтверждающий документ. Например, аналитическая справка о результатах анкетирования, аналитика обратной связи от родителей по результатам проведения дня открытых дверей.</p> <p>** В ИС МЭДК прикрепляется подтверждающий документ. Например, протокол заседания управляющего совета школы с зафиксированными результатами изменений количества родителей в управляющем совете школы.</p>				